

ОГБОУ «Центр образования для  
детей с особыми  
образовательными  
потребностями г. Смоленска»  
реализует АООП для детей  
дошкольного возраста с  
нарушением слуха (глухих,  
слабослышащих и кохлеарно  
имплантированных).

- Программа рассчитана на непрерывность и систематичность обучения воспитанников. Если длительное время ребенок по каким-либо причинам не может посещать дошкольное образовательное учреждение, то возникает регресс слухоречевого восприятия, звукопроизношения, психической деятельности, усугубляются проблемы в развитии познавательной и личностной сфер.
- Непрерывность образования - это неразрывный во времени, постоянный, без относительно длительных перерывов процесс обучения, воспитания и развития детей дошкольного возраста с нарушением слуха, направленный на формирование основных целевых ориентиров и не зависящий от места нахождения таких воспитанников.

# Школа, где дарят надежду

Школа, где дарят надежду!  
ОГБОУ «Центр образования для детей с особыми образовательными потребностями г. Смоленска»

214036, г. Смоленск, ул. Палова, д. 56 тел/факс: (4812) 52-87-59

[Главная](#) [История](#) [Прием в образовательное учреждение](#) [Государственная итоговая аттестация](#)

Поиск

Версия для слабовидящих

**Коронавирус. Достоверная информация**

Для жителей Смоленской области телефон горячей линии по вопросам коронавирусной инфекции – 8 (4812) 27-10-95.

**ЕРЕНОС СРОКОВ ГИА!**

**Д** **ИСТАНЦИОННОЕ ОБУЧЕНИЕ**

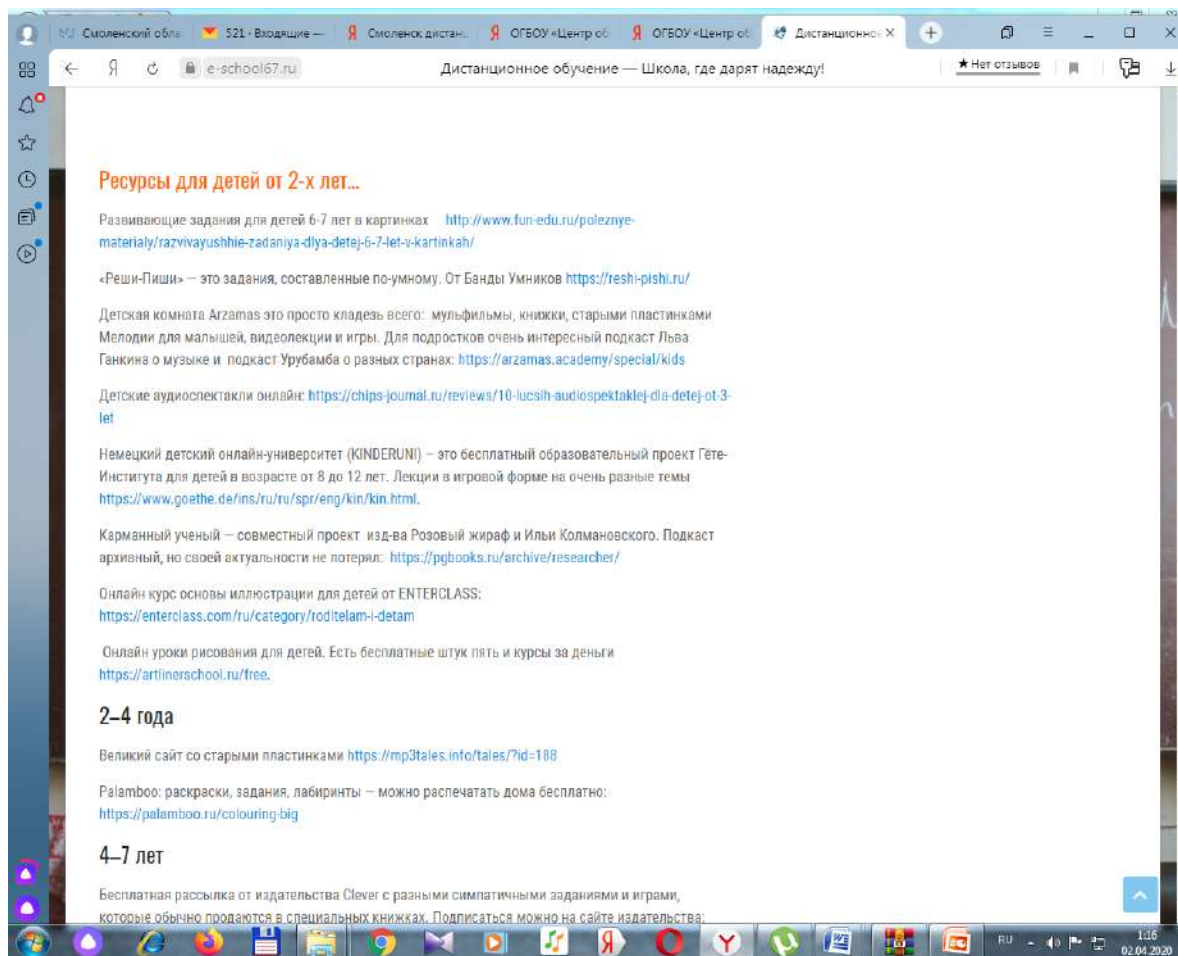
Ограничительные мероприятия

**ГОРЯЧАЯ ЛИНИЯ**  
ПО ДОСТАВЛЕНИЮ ОБУЧЕНИЯ  
8 495 994 89 11  
8 800 200 91 85

**ГОРЯЧАЯ ЛИНИЯ**  
ПО ДОСТАВЛЕНИЮ ОБУЧЕНИЯ  
В СМОЛЕНСКОЙ ОБЛАСТИ  
Этот номер доступен только для жителей Смоленской области.  
Днем работы: 8 4812 20 27 60  
Понедельник-воскресенье: 8 4812 29 27 92

RU 1:13 02.04.2020

# Ресурсы для детей



Смоленский обл... 521 • Входящие... Смоленск дистан... ОГБОУ «Центр об... ОГБОУ «Центр об... Дистанционно: X

ie-school67.ru Дистанционное обучение — Школа, где дарят надежду! ★ Нет отзывов

## Ресурсы для детей от 2-х лет...

Развивающие задания для детей 6-7 лет в картинках <http://www.fun-edu.ru/poleznye-materialy/razvivayushhie-zadaniya-dlya-detej-6-7-let-v-kartinkah/>

«Реши-Пиши» — это задания, составленные по-умному. От Банды Умников <https://reshi-pishi.ru/>

Детская комната Arzamas это просто кладь всего: мультфильмы, книжки, старыми пластинками Мелодии для малышей, видеолекции и игры. Для подростков очень интересный подкаст Льва Ганкина о музыке и подкаст Урубамба о разных странах: <https://arzamas.academy/special/kids>

Детские аудиоспектакли онлайн: <https://chips-journal.ru/reviews/10-lucsih-audiospektaklej-dla-detej-ot-3-let>

Немецкий детский онлайн-университет (KINDERUNI) — это бесплатный образовательный проект Гёте-Института для детей в возрасте от 8 до 12 лет. Лекции в игровой форме на очень разные темы <https://www.goethe.de/ins/ru/ru/spr/eng/kin/kin.html>.

Карманный ученый — совместный проект изд-ва Розовый жираф и Ильи Колмановского. Подкаст архивный, но своей актуальности не потерял: <https://pgbooks.ru/archive/researcher/>

Онлайн курс основы иллюстрации для детей от ENTERCLASS: <https://enterclass.com/ru/category/roditelam-i-detam>

Онлайн уроки рисования для детей. Есть бесплатные штук пять и курсы за деньги <https://artlinerschool.ru/free>.

## 2-4 года

Великий сайт со старыми пластинками <https://mp3tales.info/tales/?id=188>

Palambo: раскраски, задания, лабиринты — можно распечатать дома бесплатно: <https://palambo.ru/colouring-big>

## 4-7 лет

Бесплатная рассылка от издательства Clever с разными симпатичными заданиями и играми, которые обычно продаются в специальных книжках. Подписаться можно на сайте издательства:

1:16 02.04.2020

# Можно пользоваться ссылками для занятий с детьми

The screenshot shows a web browser window displaying the website [www.fun-edu.ru](http://www.fun-edu.ru). The page is titled "Развивающие задания для детей 6-7 лет в картинках распечатать". The navigation menu includes "ОБУЧАЛКИ", "РАЗВИВАЛКИ", "РУКОДЕЛКИ", "РАЗВЛЕКАЛКИ", "БЛОГ", and "ДИДАКТИЧЕСКИЕ МАТЕРИАЛЫ".

The main content area features the heading "Развивающие задания для детей 6-7 лет в картинках" and a paragraph: "Несмотря на то, что в 6-7 лет современные дети проходят обучение в подготовительном или первом классе, бросать домашнее обучение не стоит. Чтобы чадо лучше понимало, что происходит в окружающем мире и резко выделялось знаниями среди сверстников, советуем обратить внимание на развивающие задания для детей 6-7 лет в картинках. Распечатать любое понравившееся изображение вы сможете прямо с этой страницы."

On the left side, there is a sidebar with "IXL Math Practice" and a list of educational levels: Kindergarten, First Grade, Second Grade, Third Grade, Fourth Grade, Fifth Grade, Sixth Grade, Seventh Grade, Eighth Grade, Algebra 1, Geometry, Algebra 2, and Precalculus. A button at the bottom of the sidebar says "Try 10 FREE practice problems!".

On the right side, there is a game advertisement for "ПОБЕДИ ОРКА" (Defeat the Snake) with a "ИГРАТЬ" (Play) button. Below it, there is a "МАТЕРИАЛЫ" (Materials) section with a link to "НОВОГОДНИЕ ПОДЕЛКИ ИЗ ВАТНЫХ ДИСКОВ" (New Year's Crafts from Cotton Discs).

The Windows taskbar at the bottom shows the system tray with the date "02.04.2020" and time "1:36".

# Игры и занятия разной направленности

Смоленск 521 Вход Смоленск ОГБОУ «Це... ОГБОУ «Це... Дистанцио... Развивающ... Книга "М... X

www.ozon.ru Книга "Математика в детском саду. Сценарии занятий с детьми 6-7 лет" ★14К отзывов

Яндекс Маркет Цена на Яндекс Маркете на Новикова В.П. "Математика в детском саду. С... — 142 руб. (из Дмитрова) Посмотреть Еще предложения

Возрастное ограничение

АВТОРСКАЯ ПРОГРАММА

А. П. НОВИКОВА

**МАТЕМАТИКА**  
В ДЕТСКОМ САДУ

6-7 лет

СЦЕНАРИИ  
ЗАНЯТИЙ

**Математика в детском саду. Сценарии занятий с детьми 6-7 лет | Новикова Валентина Павловна**

★★★★★ 4 отзыва В избранное Сравнить Поделиться

Тип книги

Печатная книга

Автор Новикова Валентина Павловна

Издательство Мозаика-Синтез

Год выпуска 2017

Тип обложки Мягкая обложка

Автор на обложке В. П. Новикова

Перейти к описанию

**165 P** Купили дешевле!

Узнать о скинцене цены

В Беллов при оплате Ozon.Card

**Добавить в корзину**

От 9 руб./месц в кредит

**Доставка**  
В Москву Изменить

В наличии — осталось две штуки!

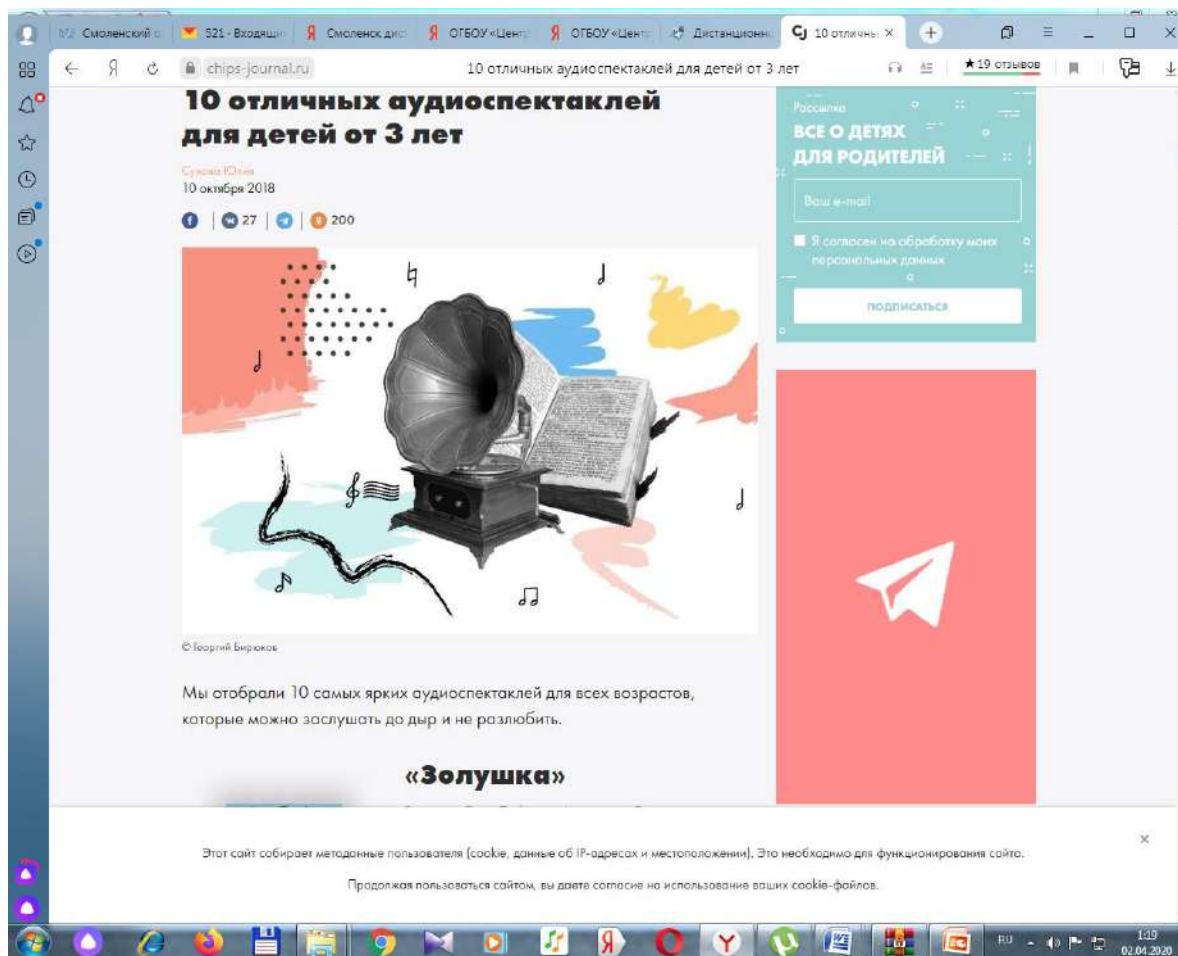
Пункты выдачи и постаматы, **послезавтра, 3 апреля**

Используя сайт OZON, вы соглашаетесь с использованием файлов cookie и сервисов сбора технических данных посетителей, обеспечения работоспособности и улучшения качества обслуживания. [Подробнее](#)

Microsoft PowerPoint [corby] Послезавтра, 3

1:17  
02.04.2020

# Организация досуга и совместного слушания



The screenshot shows a web browser window displaying an article on the website chips-journal.ru. The article title is "10 отличных аудиоспектаклей для детей от 3 лет" (10 excellent audioplays for children from 3 years old). The author is listed as "Сунда Юлия" and the date is "10 октября 2018". The article features a central illustration of a gramophone with musical notes and a book. Below the illustration, the text reads: "Мы отобрали 10 самых ярких аудиоспектаклей для всех возрастов, которые можно заслушать до дыр и не разлюбить." (We have selected 10 of the most vibrant audioplays for all ages, which you can listen to until you're hoarse and not get tired of them.) The title of the first audioplay is "«Золушка»" (Cinderella). On the right side of the page, there is a sidebar with a newsletter sign-up form titled "ВСЕ О ДЕТЯХ ДЛЯ РОДИТЕЛЕЙ" (EVERYTHING ABOUT CHILDREN FOR PARENTS) and a Telegram social media link. At the bottom of the page, there is a cookie consent notice: "Этот сайт собирает метаданные пользователя (cookie, данные об IP-адресах и местоположении). Это необходимо для функционирования сайта. Продолжая пользоваться сайтом, вы даете согласие на использование ваших cookie-файлов." (This site collects user metadata (cookies, IP address data, and location). This is necessary for the site to function. By continuing to use the site, you agree to the use of your cookies.)

# Использование Интернет-ресурсов в домашних условиях

The screenshot displays the EnterClass website interface. At the top, the browser address bar shows the URL [enterclass.com](http://enterclass.com). The website header includes the logo "ENTERCLASS" and navigation links such as "Курсы", "Поддержка", "Правила оплаты", "Бесплатные уроки", and "Марафон Анастасии Кустовой". A search bar for courses is also present.

The main content area is titled "Родителям и детям" and features a grid of course cards. Each card includes a thumbnail image, a price tag (e.g., "Бесплатно", "1900", "6500"), and a brief description of the course. The courses are categorized by subject and type.

**Категории:**

- Рисование
- Тексты

**Тип курса:**

- Видеокурс
- Видео мастер-класс
- Видеурок
- Для начинающих
- Онлайн-трансляция

**Эксперт:**

- Татьяна Глущенко
- Надя Лойтлофф
- Елена Соковенина
- Fox&Owl
- Олег Гончаров

**Жанр:**

- Поэзия
- Графика
- Иллюстрация
- Детская иллюстрация
- Анимационный

**Featured Courses:**

- БЕСПЛАТНО! Персонаж для открытки.** Запись прямого эфира мастер-класса Олега Гончарова. Рисование. Эксперт: Олег Гончаров. 279 17 просмотров.
- БЕСПЛАТНО! Бёрдвочинг и рисование птиц.** Запись прямого эфира с иллюстраторами студии Fox&Owl. Рисование. Эксперт: Fox and Owl. 15960 просмотров.
- Как нарисовать любое животное: 11 уроков для начинающих.** Рисование. Эксперт: Татьяна Глущенко. 6 500 просмотров.
- КАК ПИСАТЬ ИСТОРИИ ДЛЯ ДЕТЕЙ И ВЗРОСЛЫХ.** Курс Елены Соковениной из 11-ти уроков. 1900 просмотров. 4322 просмотра.
- Лисёнок зимой.** Акварель для детей и взрослых! Рисование. Эксперт: Татьяна Глущенко. 2156 просмотров.
- БЕСПЛАТНО! Рисуем королевского питона с натуры.** С-с-страшный эфир в канун Хеллоуина с Fox&Owl. Рисование. Эксперт: Fox and Owl. 4322 просмотра.



# Использование Интернет-ресурсов в домашних условиях

The screenshot shows a web browser window with the URL [enterclass.com](http://enterclass.com). The page is for a course titled "БЕСПЛАТНО! Персонаж для открытки. Запись прямого эфира мастер-класса Олега Гончарова". The course is led by expert Олег Гончаров. The page includes a navigation menu with "Курсы", "Поддержка", "Правила оплаты", "Бесплатные уроки", and "Марафон Анастасии Кустовой". A sidebar on the left lists course details: "Тип курса: Онлайн-трансляция, Видеоурок", "Эксперт: Олег Гончаров", and "Жанр: Анималистика, Иллюстрация, Графика, Детская иллюстрация". A prominent orange button says "ЗАПИСАТЬСЯ" and a white button says "В ИЗБРАННОЕ". The main content area features a heading "БЕСПЛАТНО! Персонаж для открытки. Запись прямого эфира мастер-класса Олега Гончарова" and a sub-heading "Содержание курса". The text describes the course as a lesson on creating original characters for children's books. A large orange banner reads "Запись прямого эфира мастер-класса художника Олега Гончарова уже доступна!". Below this, it states that the expert will share his experience and techniques for creating expressive characters. At the bottom, there are two images: one showing a close-up of a hand painting a green fish-like character, and another showing a hand drawing a character on a white sheet of paper.

# Использование Интернет-ресурсов в домашних условиях

Смоленский с 521 - Входящ... Я Смоленск дис... Я ОГБОУ «Центр... Я ОГБОУ «Центр... Дистанционн... Месяц откр... x

artlinerschool.ru Месяц открытых дверей

★ 4 ОТЗЫВА

## Месяц открытых дверей 15 марта - 15 апреля

БЕСПЛАТНЫЕ УРОКИ РИСОВАНИЯ И СПЕЦИАЛЬНЫЕ ПРЕДЛОЖЕНИЯ  
В ЧЕСТЬ ДНЯ РОЖДЕНИЯ ШКОЛЫ

[Попробовать бесплатно](#)

1:23  
02.04.2020

# Использование Интернет-ресурсов в домашних условиях



Смоленский | 521 - Входящи | Смоленск дис | Я | ОГБОУ «Центр» | ОГБОУ «Центр» | Дистанционн | Книга с зад: X

palamboo.ru | Книга с заданиями, лабиринтами и раскрасками для детей 2-5 лет | Нет отзывов

**Palamboo**  
Больше, чем книга. Личье, чем играшка.

ГЛАВНАЯ | КУПИТЬ | ДОСТАВКА | О НАС | КОНТАКТЫ

47 (911) 748-29-11

**Книга с заданиями «Весёлые животные» A4**

Наша новая книга с чудесными авторскими иллюстрациями подходит для детей 2 – 5 лет.

16 страниц с раскрасками, лабиринтами и заданиями. И вот для чего это нужно ребёнку:

- умение держать (и не уронить в процессе!) карандаш готовит руку к письму – точно пригодится в школе;
- старание нарисовать линию и изогнуть её как нужно помогает концентрации внимания и развитию мелкой моторики;
- создавая рисунки, малыш практикует творчество и видит результаты своего труда.

Закажите бумажную версию, напечатанную на плотной бумаге высокого качества в формате A4 с доставкой в ваш город.

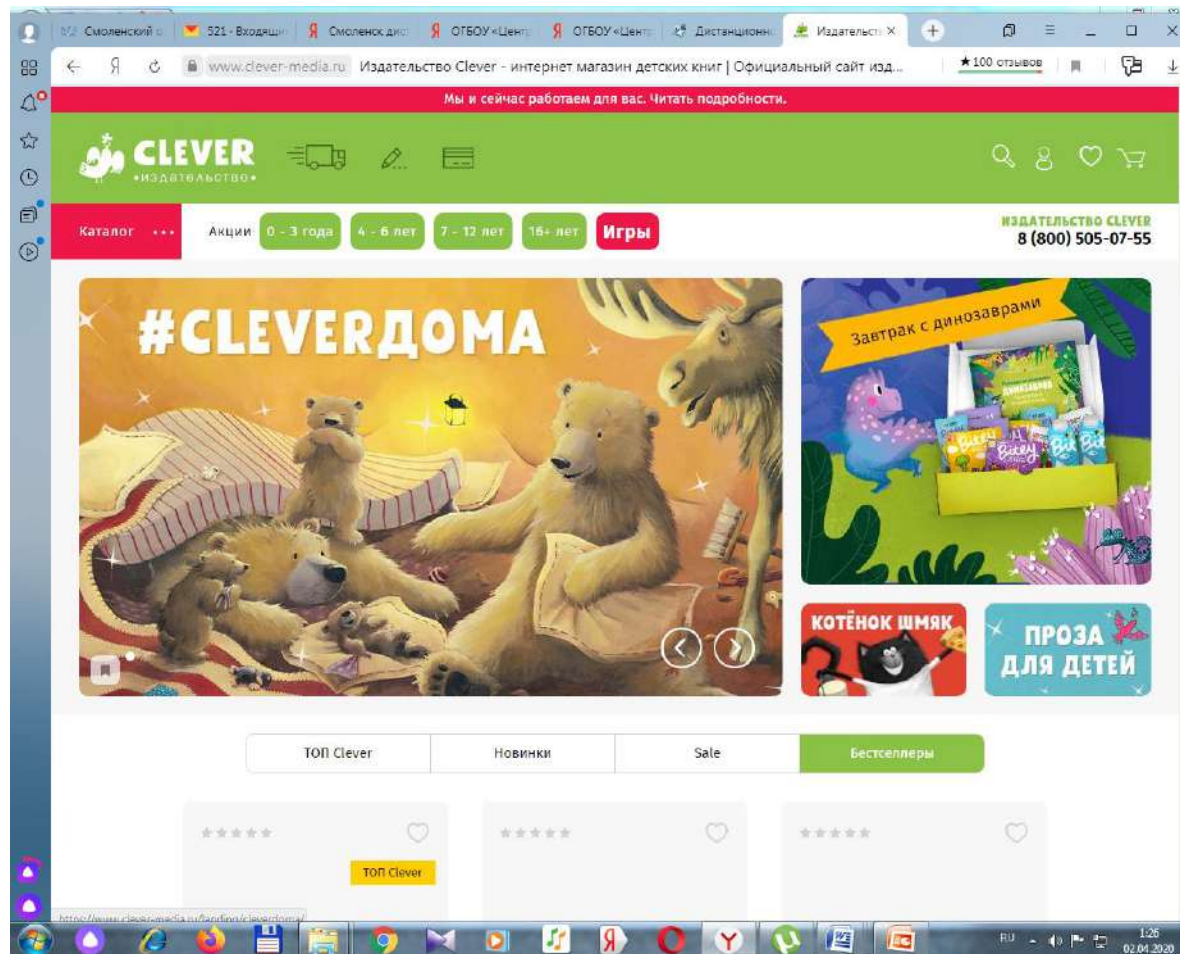
**Или получите доступ к электронной версии бесплатно ниже на этой странице и распечатайте сами!**

290 р.

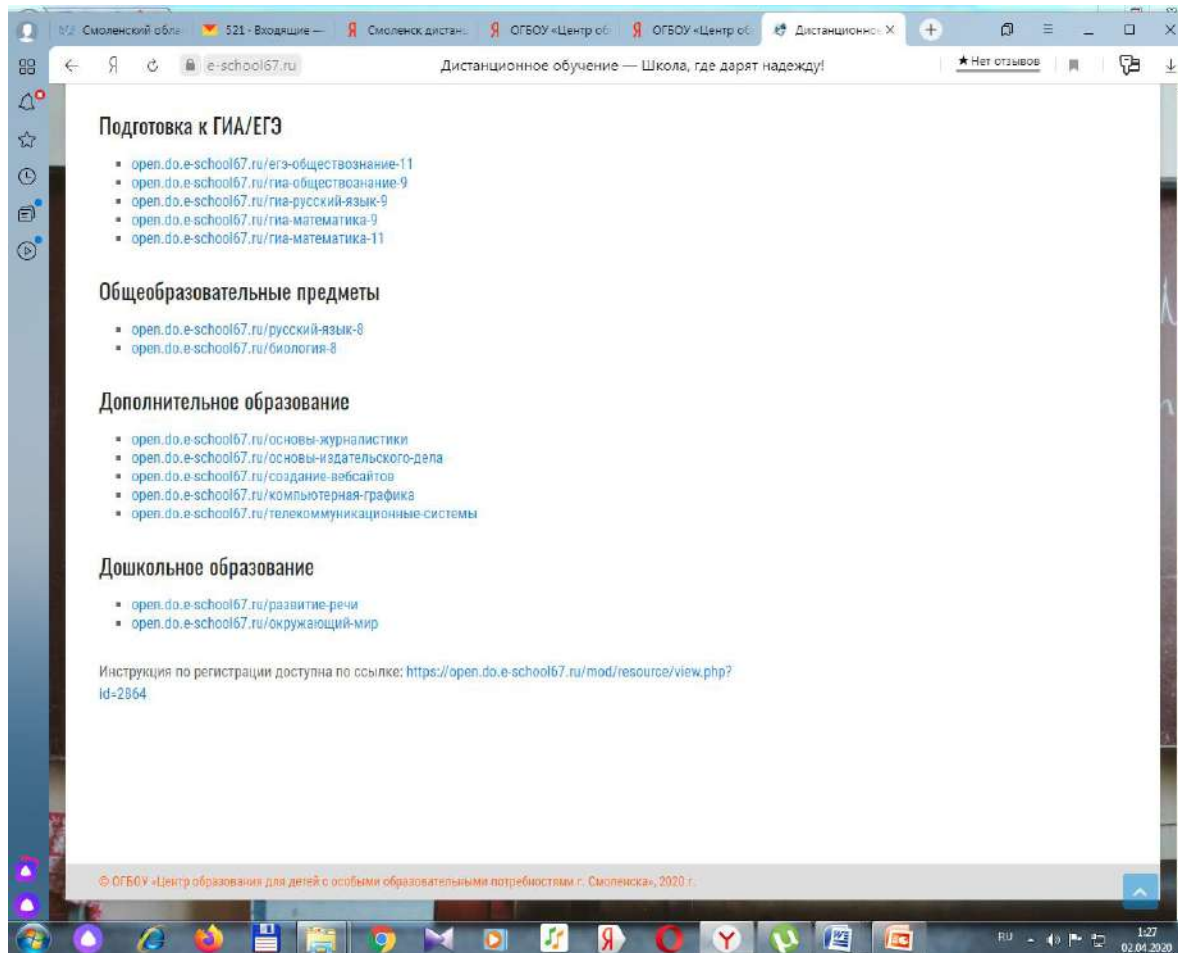
Задайте свои вопросы прямо сейчас

1:24 02.04.2020

# Использование Интернет-ресурсов в домашних условиях



# Электронный курс. Дошкольное образование



Смоленский обл: 521 - Входящие — Смоленск дистан: ОГБОУ «Центр об: ОГБОУ «Центр об: Дистанционн: X

ie-school67.ru Дистанционное обучение — Школа, где дарят надежду! ★ Нет отзывов

## Подготовка к ГИА/ЕГЭ

- open.do.e-school67.ru/egz-обществознание-11
- open.do.e-school67.ru/гиа-обществознание-9
- open.do.e-school67.ru/гиа-русский-язык-9
- open.do.e-school67.ru/гиа-математика-9
- open.do.e-school67.ru/гиа-математика-11

## Общеобразовательные предметы

- open.do.e-school67.ru/русский-язык-8
- open.do.e-school67.ru/биология-8

## Дополнительное образование

- open.do.e-school67.ru/основы-журналистики
- open.do.e-school67.ru/основы-и-зательского-дела
- open.do.e-school67.ru/создание-вебсайтов
- open.do.e-school67.ru/компьютерная-графика
- open.do.e-school67.ru/телекоммуникационные-системы

## Дошкольное образование

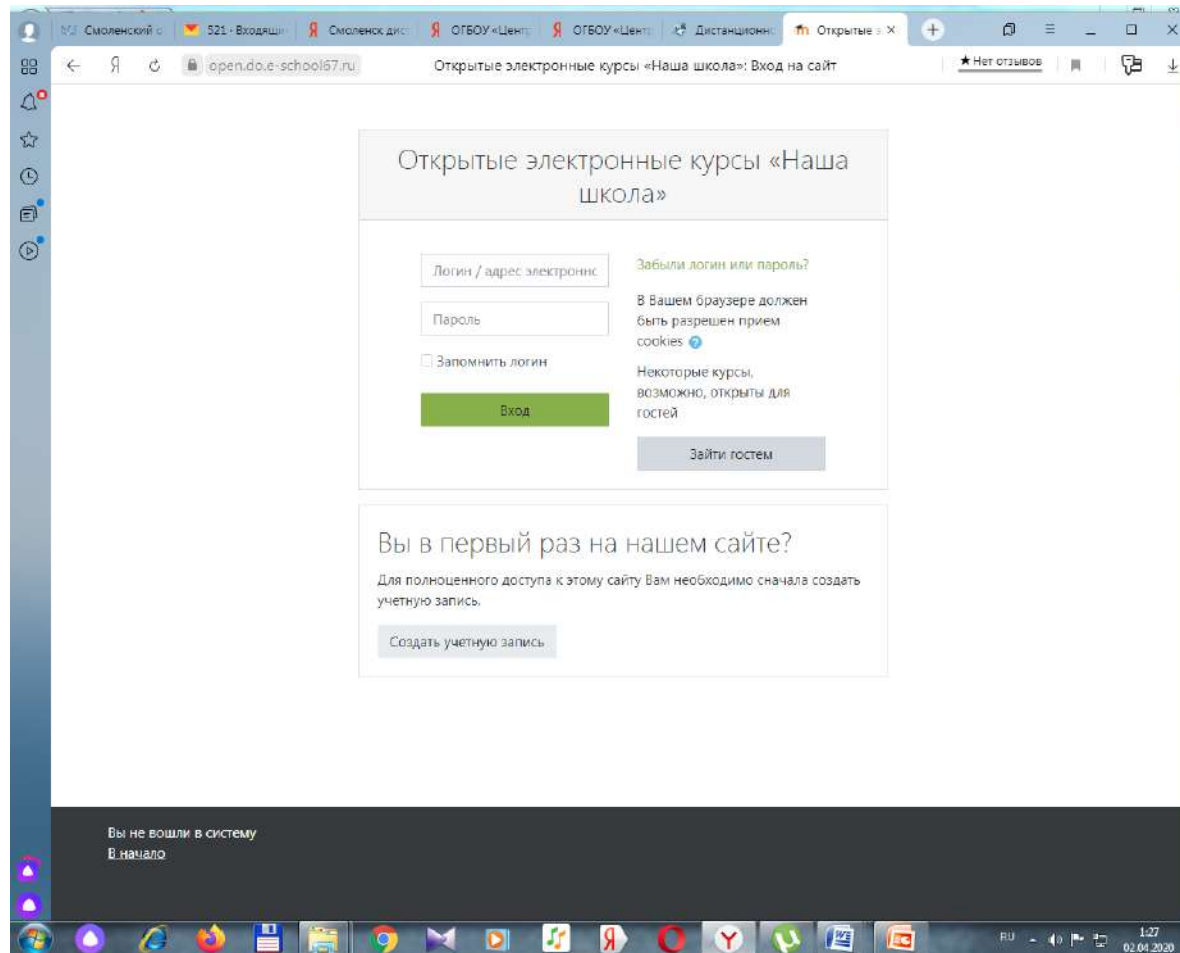
- open.do.e-school67.ru/развитие-речи
- open.do.e-school67.ru/окружающий-мир

Инструкция по регистрации доступна по ссылке: <https://open.do.e-school67.ru/mod/resource/view.php?id=2864>

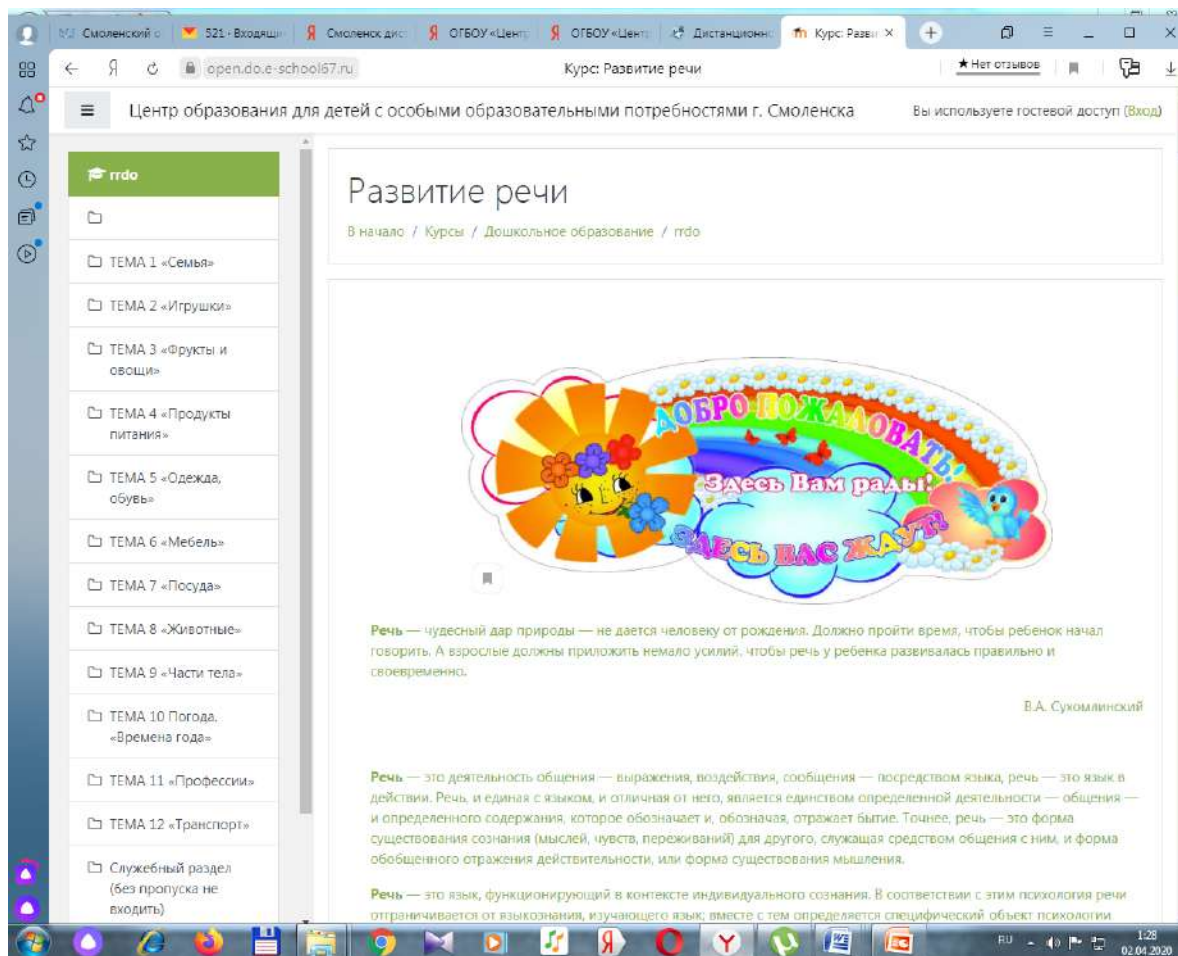
© ОГБОУ «Центр образования для детей с особыми образовательными потребностями г. Смоленска», 2020 г.

1:27 02.04.2020

# Зайдите гостем



# Слева перечень тем, сделайте выбор




The screenshot shows a web browser window with the URL [open.do.e-school67.ru](http://open.do.e-school67.ru). The page title is "Курс: Развитие речи" (Course: Speech Development). The main content area is titled "Развитие речи" (Speech Development) and includes a breadcrumb trail: "В начало / Курсы / Дошкольное образование / rtdo". A colorful illustration features a sun, a rainbow, and a bird, with the text "ДОБРО ПОЖАЛОВАТЬ! Здесь Вам рады! ЗДЕСЬ НАС ЖАДУТ!". Below the illustration, there are three paragraphs of text defining "Речь" (Speech) and its role in communication and cognitive development, attributed to В.А. Сухомлинский. A sidebar on the left lists 12 topics (ТЕМА 1-12) and a "Служебный раздел" (Service section).

Центр образования для детей с особыми образовательными потребностями г. Смоленска

Вы используете гостевой доступ (Вход)

## Развитие речи

В начало / Курсы / Дошкольное образование / rtdo



**Речь** — чудесный дар природы — не дается человеку от рождения. Должно пройти время, чтобы ребенок начал говорить. А взрослые должны приложить немало усилий, чтобы речь у ребенка развивалась правильно и своевременно.

В.А. Сухомлинский

**Речь** — это деятельность общения — выражения, воздействия, сообщения — посредством языка, речь — это язык в действии. Речь, и единая с языком, и отличная от него, является единством определенной деятельности — общения — и определенного содержания, которое обозначает и, обозначая, отражает бытие. Точнее, речь — это форма существования сознания (мыслей, чувств, переживаний) для другого, служащая средством общения с ним, и форма обобщенного отражения действительности, или форма существования мышления.

**Речь** — это язык, функционирующий в контексте индивидуального сознания. В соответствии с этим психология речи отграничивается от языкознания, изучающего язык; вместе с тем определяется специфический объект психологии

- TEMA 1 «Семья»
- TEMA 2 «Игрушки»
- TEMA 3 «Фрукты и овощи»
- TEMA 4 «Продукты питания»
- TEMA 5 «Одежда, обувь»
- TEMA 6 «Мебель»
- TEMA 7 «Посуда»
- TEMA 8 «Животные»
- TEMA 9 «Части тела»
- TEMA 10 Погода, «Времена года»
- TEMA 11 «Профессии»
- TEMA 12 «Транспорт»
- Служебный раздел (без пропуска не входить)

1:28  
02.04.2020

# Выбор года обучения

Смоленский o 521 - Входящ Смоленск дис ОГБОУ «Центр ОГБОУ «Центр Дистанционн Курс: Развн X

open.do.e:school67.ru Курс: Развитие речи Нет отзывов

Центр образования для детей с особыми образовательными потребностями г. Смоленска Вы используете гостевой доступ (Вход)


Инструкция по проведению занятий по развитию речи для детей с нарушением слуха (дошкольный возраст)

### ТЕМА 1 «Семья»

Тема рассчитана на 4 года обучения.

Воспитанник научится:

- соотносить изображения с их словесным обозначением;
- показывать и по возможности называть членов своей семьи;
- уважительно относиться к взрослым и окружающим их людям




1 год обучения  
2 год обучения  
3 год обучения  
4 год обучения

### ТЕМА 2 «Игрушки»

Тема рассчитана на 4 года обучения.

Воспитанник научится:

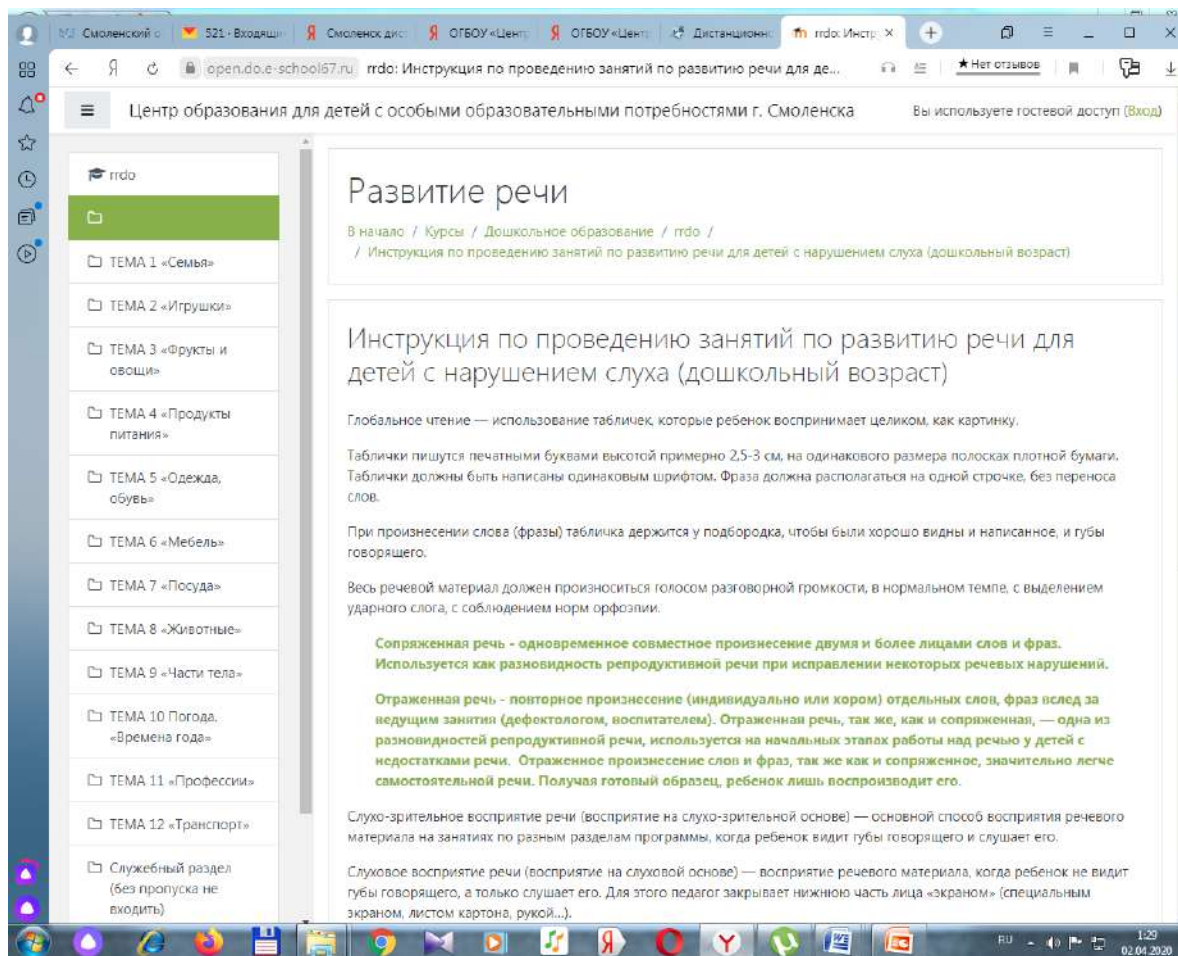
- вслушиваться в речь, договаривать слова и словосочетания;
- соотносить изображения и предмет с их словесным обозначением;
- показывать и называть игрушки, ориентироваться на таблички и слуховое восприятие;
- рассказывать о своей любимой игрушке



1:28 02.04.2020



# Инструкция по проведению занятия в домашних условиях



The screenshot shows a web browser window with the following content:

- Browser tabs:** Смоленский, 521 - Входим..., Смоленск дис..., ОГБОУ «Центр», ОГБОУ «Центр», Дистанционн..., rtdo: Инстр: X
- Address bar:** open.do.e-school67.ru rtdo: Инструкция по проведению занятий по развитию речи для де...
- Page title:** Центр образования для детей с особыми образовательными потребностями г. Смоленска
- Page content:**
  - ## Развитие речи
  - В начало / Курсы / Дошкольное образование / rtdo /  
/ Инструкция по проведению занятий по развитию речи для детей с нарушением слуха (дошкольный возраст)
  - ### Инструкция по проведению занятий по развитию речи для детей с нарушением слуха (дошкольный возраст)
  - Глобальное чтение — использование табличек, которые ребенок воспринимает целиком, как картинку.
  - Таблички пишутся печатными буквами высотой примерно 2,5-3 см, на одинакового размера полосках плотной бумаги. Таблички должны быть написаны одинаковым шрифтом. Фраза должна располагаться на одной строчке, без переноса слов.
  - При произнесении слова (фразы) табличка держится у подбородка, чтобы были хорошо видны и написанное, и губы говорящего.
  - Весь речевой материал должен произноситься голосом разговорной громкости, в нормальном темпе, с выделением ударного слога, с соблюдением норм орфоэпии.
  - Соприженная речь** - одновременное совместное произнесение двумя и более лицами слов и фраз. Используется как разновидность репродуктивной речи при исправлении некоторых речевых нарушений.
  - Отраженная речь** - повторное произнесение (индивидуально или хором) отдельных слов, фраз вслед за ведущим занятием (дефектологом, воспитателем). Отраженная речь, так же, как и сопряженная, — одна из разновидностей репродуктивной речи, используется на начальных этапах работы над речью у детей с недостатками речи. Отраженное произнесение слов и фраз, так же как и сопряженное, значительно легче самостоятельной речи. Получая готовый образец, ребенок лишь воспроизводит его.
  - Слухо-зрительное восприятие речи (восприятие на слухо-зрительной основе) — основной способ восприятия речевого материала на занятиях по разным разделам программы, когда ребенок видит губы говорящего и слушает его.
  - Слуховое восприятие речи (восприятие на слуховой основе) — восприятие речевого материала, когда ребенок не видит губы говорящего, а только слушает его. Для этого педагог закрывает нижнюю часть лица «экраном» (специальным экраном, листом картона, рукой...).

# Алгоритм занятия

The screenshot shows a web browser window with the URL [open.do.e-school67.ru](http://open.do.e-school67.ru). The page title is "ttgo: 1 год обучения". The main content area is titled "Развитие речи" (Development of speech) and is part of a course "ТЕМА 1 «Семья»" (Topic 1 «Family»). The lesson is for "1 год обучения" (1st year of learning). The goal is to form a concept of family, teach children to name family members, and develop attention, memory, and speech. The lesson includes four activities: "Задание 1.1" (Task 1.1), "Физкультминутка 1.1" (Physical break 1.1), "Дополнительные задания 1.1" (Additional tasks 1.1), and "Приложение 1.1" (Attachment 1.1). The page also shows a sidebar with a list of topics, a navigation menu, and a task instruction for children with hearing impairment.

Смоленский о 521 - Входящ Смоленск дис ОГБОУ «Центр ОГБОУ «Центр Дистанционн ttgo: 1 год о X

open.do.e-school67.ru ttgo: 1 год обучения Нет отзывов

Центр образования для детей с особыми образовательными потребностями г. Смоленска Вы используете гостевой доступ (Вход)

ttgo

ТЕМА 1 «Семья»

ТЕМА 2 «Игрушки»

ТЕМА 3 «Фрукты и овощи»

ТЕМА 4 «Продукты питания»

ТЕМА 5 «Одежда, обувь»

ТЕМА 6 «Мебель»

ТЕМА 7 «Посуда»

ТЕМА 8 «Животные»

ТЕМА 9 «Части тела»

ТЕМА 10 Погода, «Времена года»

ТЕМА 11 «Профессии»

ТЕМА 12 «Транспорт»

Служебный раздел (без пропуска не входить)

## Развитие речи

В начало / Курсы / Дошкольное образование / ttgo / ТЕМА 1 «Семья» / 1 год обучения

### 1 год обучения

Цель: Формировать у детей представление о семье, учить правильно называть всех членов семьи; развивать внимание, память, речь; воспитывать у детей любовь и уважение к семье и всем членам семьи.

«СЕМЬЯ»

Задание 1.1

Физкультминутка 1.1

Дополнительные задания 1.1

Приложение 1.1

Последнее изменение: Friday, 25 January 2019, 13:13

← Инструкция по проведению занятий по развитию речи для детей с нарушением слуха (дошкольный возраст) Перейти на... 2 год обучения →

1:29 02.04.2020

# Подготовка к занятию

Смоленский о 521 - Входящ Смоленск дис ОГБОУ «Центр ОГБОУ «Центр Дистанционн gdo: Заняти

open.do.e-school67.ru gdo: Занятие 1.1 Нет отзывов

Центр образования для детей с особыми образовательными потребностями г. Смоленска Вы используете гостевой доступ (Вход)

gdo

ТЕМА 1 «Семья»

ТЕМА 2 «Игрушки»

ТЕМА 3 «Фрукты и овощи»

ТЕМА 4 «Продукты питания»

ТЕМА 5 «Одежда, обувь»

ТЕМА 6 «Мебель»

ТЕМА 7 «Посуда»

ТЕМА 8 «Животные»

ТЕМА 9 «Части тела»

ТЕМА 10 Погода, «Времена года»

ТЕМА 11 «Профессии»

ТЕМА 12 «Транспорт»

Службный раздел (без пропуска не входит)

## Занятие 1.1

### Подготовка к занятию:

1. Зайдите на страницу Приложение 1.1, распечатайте и разрежьте таблички.
2. Подготовьте фотографии членов семьи (мама, папа, бабуля, дедуля, ребенок).

### План занятия.

#### Организационный момент.

Взрослый здоровается с ребенком, предъявляет табличку, проговаривает её вместе с ребенком (сопряженно):

**ПРИВЕТ.**


Затем взрослый предъявляет ребенку еще одну табличку и проговаривает её совместно с ним:


**БУДЕМ ЗАНИМАТЬСЯ.**

Взрослый берет заранее подготовленные фотографии членов семьи по одной. Показывая фотографию ребенку, говорит:

**МАМА.**

И просит ребенка повторить вместе с ним: **"МАМА"**.

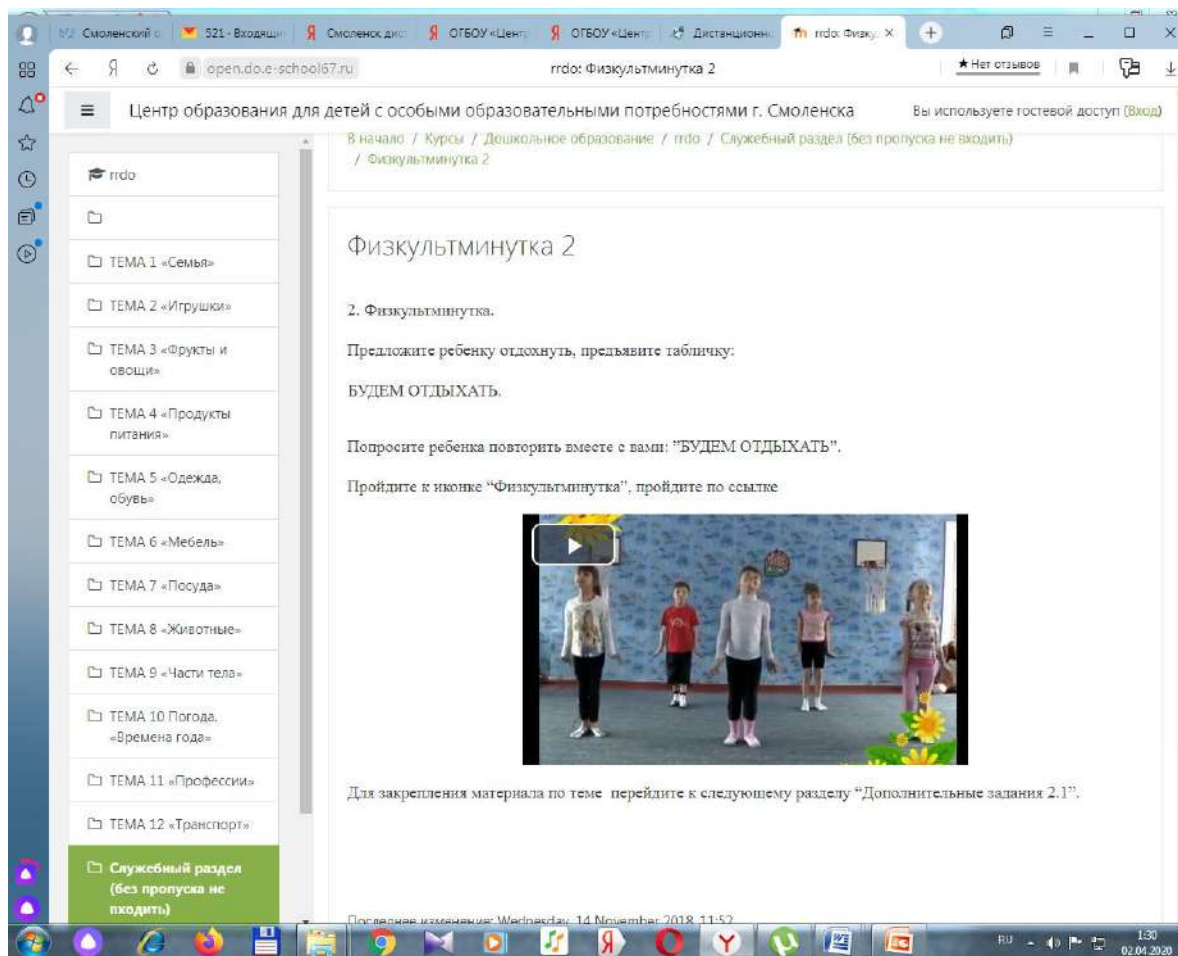
  
**МАМА**

  
**ПАПА**


Взрослый кладет фотографию на стол и подкладывает под нее табличку.

1:30 02.04.2020

# Каждое занятие содержит физкультминутку

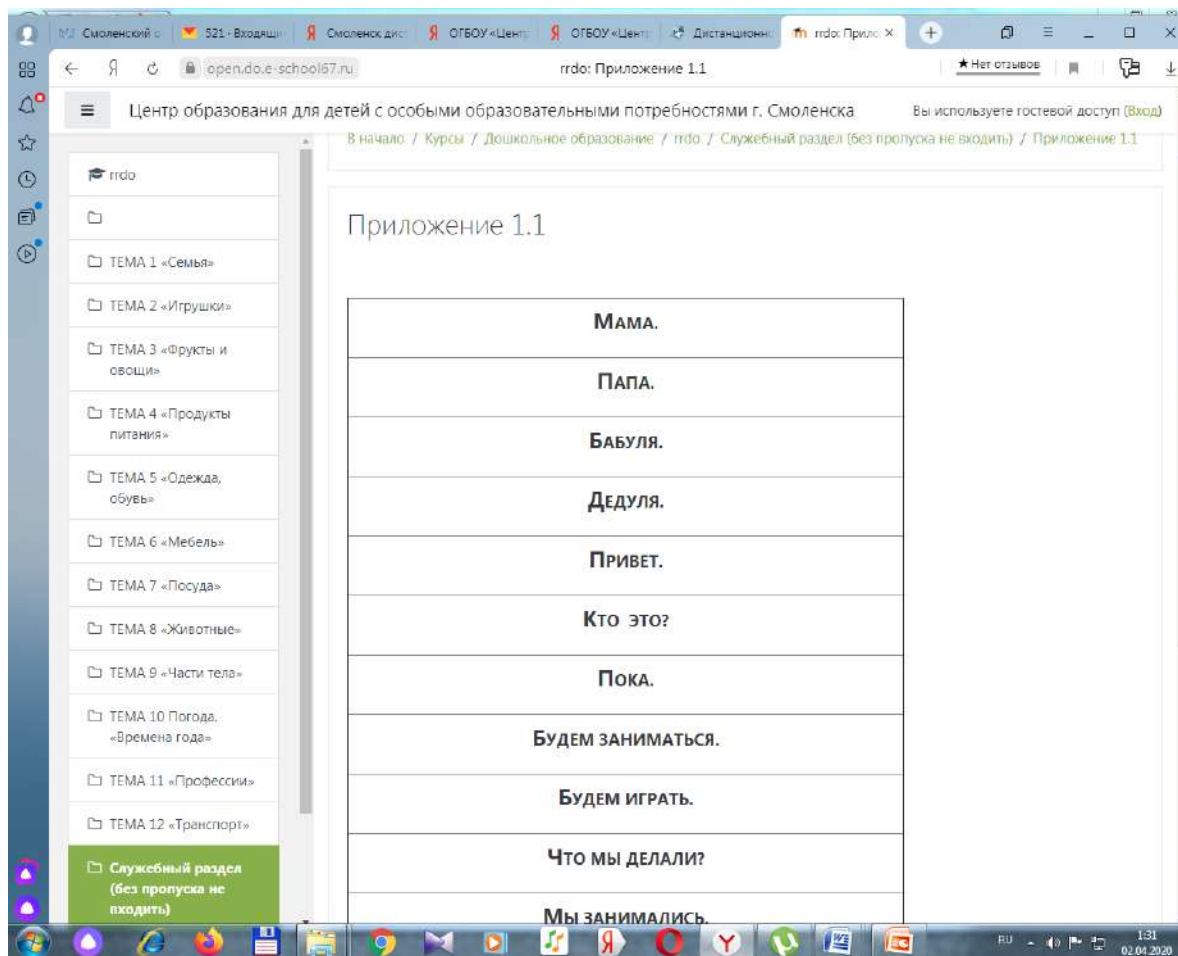


The screenshot shows a web browser window with the following content:

- Address bar:** [open.do.e:school67.ru](https://open.do.e:school67.ru)
- Page Title:** rtdo: Физкультминутка 2
- Page Content:**
  - Центр образования для детей с особыми образовательными потребностями г. Смоленска
  - Вы используете гостевой доступ (Вход)
  - В начало / Курсы / Дошкольное образование / rtdo / Служебный раздел (без пропуска не входит) / Физкультминутка 2
  - ## Физкультминутка 2
  - ### 2. Физкультминутка.
  - Предложите ребенку отдохнуть, предъявите табличку:  
**БУДЕМ ОТДЫХАТЬ.**
  - Попросите ребенка повторить вместе с вами: "БУДЕМ ОТДЫХАТЬ".
  - Пройдите к иконке "Физкультминутка", перейдите по ссылке
  - 
  - Для закрепления материала по теме перейдите к следующему разделу "Дополнительные задания 2.1".

The browser's taskbar at the bottom shows the date and time: Wednesday, 14 November 2018 11:52.

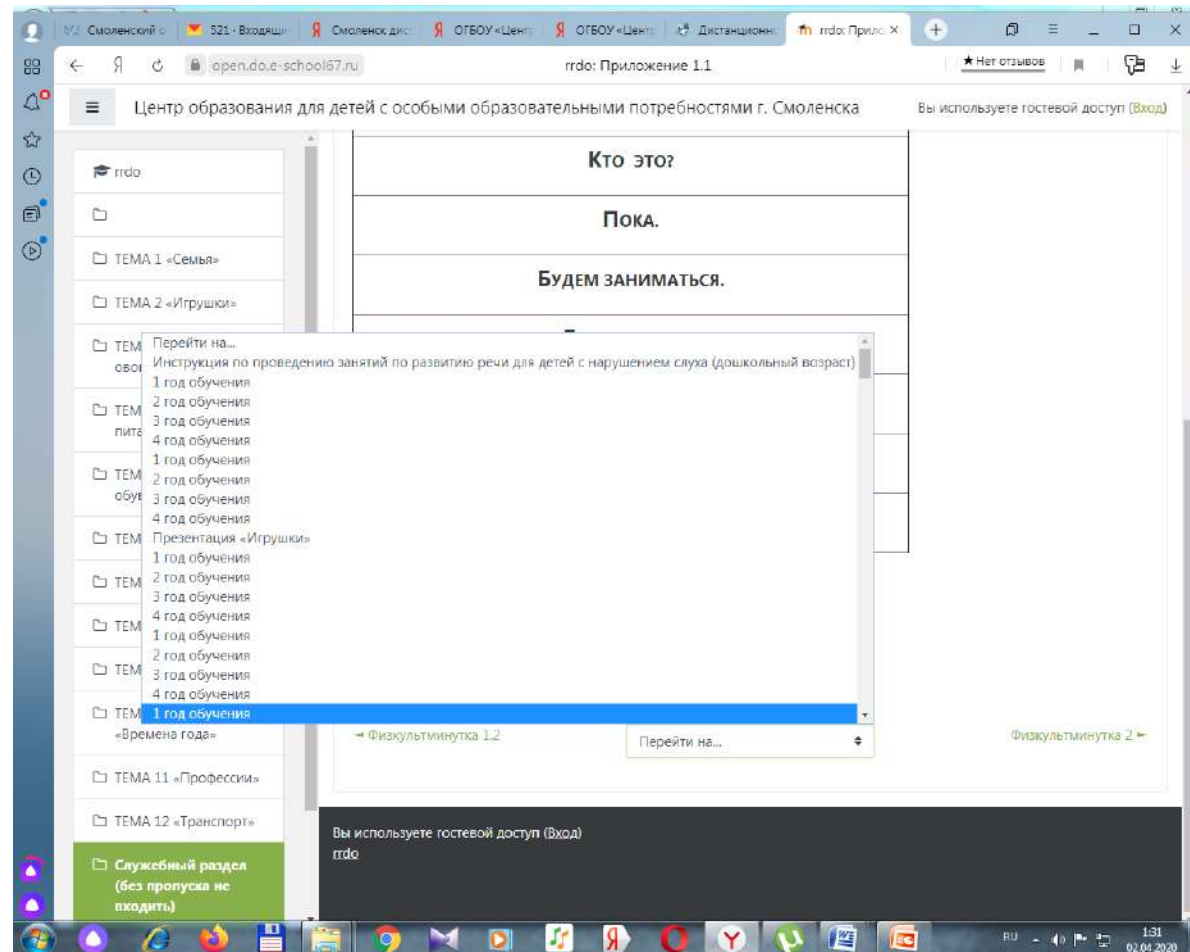
# Это приложение для работы дома (для распечатки и использования)



The screenshot shows a web browser window with the URL `open.do.e-school67.ru`. The page title is "Приложение 1.1". The main content area contains a table with 12 rows, each with a topic name in bold. The topics are: МАМА., ПАПА., БАБУЛЯ., ДЕДУЛЯ., ПРИВЕТ., КТО ЭТО?, ПОКА., БУДЕМ ЗАНИМАТЬСЯ., БУДЕМ ИГРАТЬ., ЧТО МЫ ДЕЛАЛИ?, and МЫ ЗАНИМАЛИСЬ. The left sidebar shows a navigation menu with 12 topics, the last one being highlighted in green. The browser's address bar and taskbar are also visible.

<b>МАМА.</b>
<b>ПАПА.</b>
<b>БАБУЛЯ.</b>
<b>ДЕДУЛЯ.</b>
<b>ПРИВЕТ.</b>
<b>КТО ЭТО?</b>
<b>ПОКА.</b>
<b>БУДЕМ ЗАНИМАТЬСЯ.</b>
<b>БУДЕМ ИГРАТЬ.</b>
<b>ЧТО МЫ ДЕЛАЛИ?</b>
<b>МЫ ЗАНИМАЛИСЬ.</b>

# Можно вернуться в меню



# Можно выбрать дополнительное задание

The screenshot shows a web browser window displaying an educational portal. The browser's address bar shows the URL `open.do.e-school67.ru` and the page title is "ttdo: 1 год обучения". The website header identifies it as the "Центр образования для детей с особыми образовательными потребностями г. Смоленска".

The main content area is titled "Развитие речи" (Speech Development) and is part of the "1 год обучения" (1st year of study) curriculum. The goal is to form a family concept for children, teach them to name family members, and develop attention and memory. The theme is "«СЕМЬЯ»" (Family).

Four interactive elements are presented as cards:

- Задание 1.1**: An illustration of a cartoon character with a speech bubble.
- Физкультминутка 1.1**: An illustration of children sitting on the floor in a circle.
- Дополнительные задания 1.1**: An illustration of a man and a woman reading a book together.
- Приложение 1.1**: An illustration of a pair of headphones with a rainbow-colored band.

Below these cards, there is a "Перейти на..." (Go to...) dropdown menu and a link to "2 год обучения" (2nd year of study). A note at the bottom indicates the last update was on Friday, 25 January 2019, at 13:13, and provides an instruction for children with hearing impairments.




Смоленский 521 - Вход... Смоленск дис... ОГБОУ «Центр... ОГБОУ «Центр... Дистанционн... ttdo: Дополн...  
open.do.e-school67.ru ttdo: Дополнительные задания 1.1 Нет отзывов

Центр образования для детей с особыми образовательными потребностями г. Смоленска Вы используете гостевой доступ (Вход)

**Будем играть.**  
проговаривая ее сопряженно с ребенком.

**Игра "Проведи дорожку".**  
Взрослый кладет перед ребенком заранее распечатанный лист бумаги, на котором слева расположены картинки членов семьи, а справа - таблички с их названиями. Показывая на верхнюю картинку, взрослый спрашивает: "Кто это?(табличка) и обращает внимание на табличку справа. Ребенок должен найти нужную табличку и провести карандашом линию от картинки к табличке. Аналогичная работа проводится с каждой картинкой. Взрослый может помочь ребенку нарисовать "дорожку", если у него не получается.

Игра "Проведи дорожку"

	<b>ПАПА.</b>
	<b>МАМА.</b>
	<b>ДЕДУЛЯ.</b>

Службный раздел (без пропуски не входить)

1:33 02.04.2020



# Выбрать другую тему

Смоленский o 321 - Входящ Смоленск дис: ОГБОУ «Центр» ОГБОУ «Центр» Дистанционн Курс: Развн X

open.do.e-school67.ru Курс: Развитие речи Нет отзывов

Центр образования для детей с особыми образовательными потребностями г. Смоленска Вы используете гостевой доступ (Вход)


презентации

### ТЕМА 3 «Фрукты и овощи»

Рассчитана на 4 года обучения.

Воспитаниник научится:

- узнавать об овощах; цвете овощей; их вкусе;
- узнавать о месте произрастания;
- совершенствовать умение отвечать на вопросы полным ответом, выстраивать ответы логически правильно;
- соотносить изображения и предмет с их словесным обозначением;
- узнавать о фруктах; цвете фруктов; их вкусе;
- узнавать о месте произрастания;
- совершенствовать умение отвечать на вопросы полным ответом, выстраивать ответы логически правильно




1 год обучения  
2 год обучения  
3 год обучения  
4 год обучения

### ТЕМА 4 «Продукты питания»

Рассчитана на 4 года обучения.

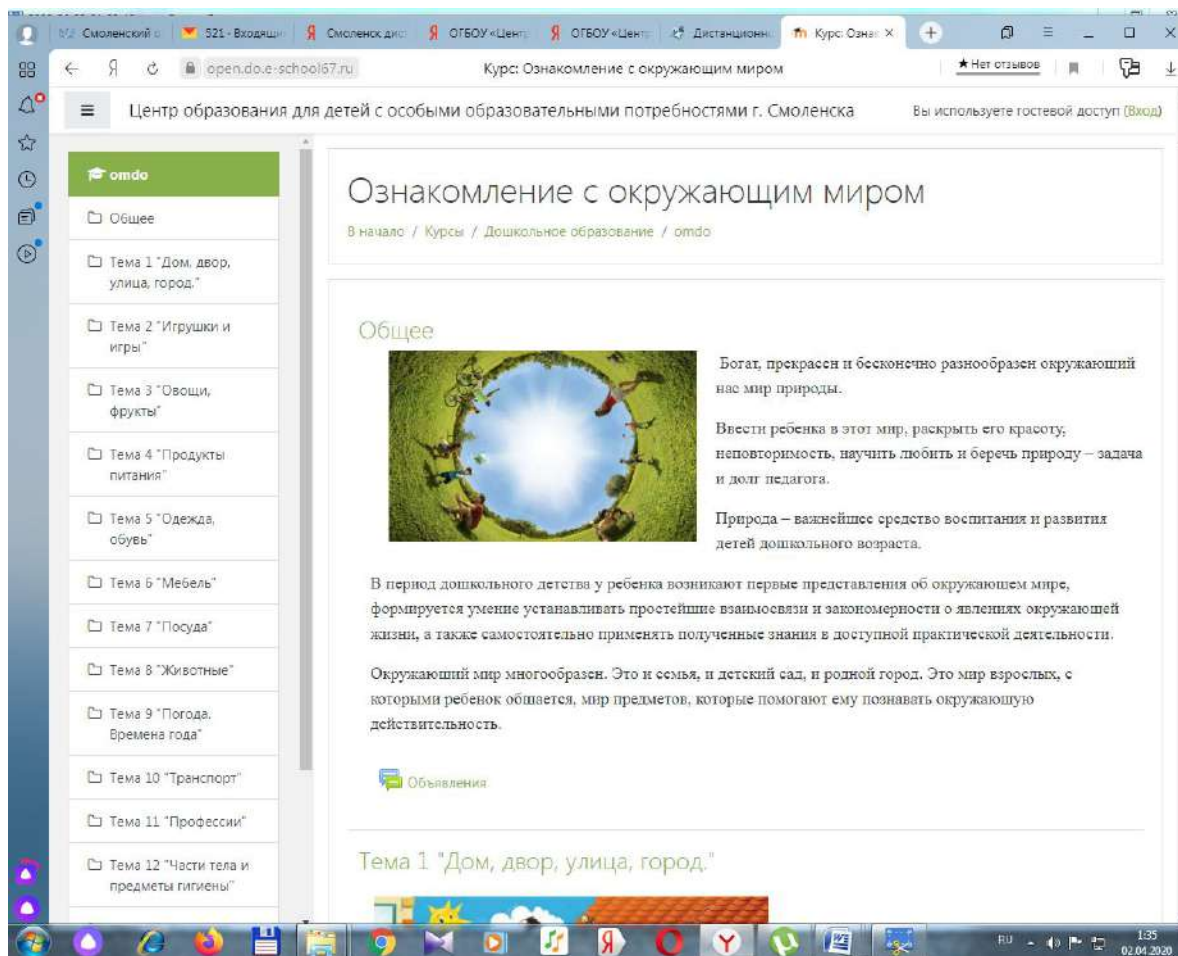
Воспитаниник научится:

- называть наиболее распространенные продукты и блюда;
- называть время и место приема пищи;
- культуре поведения за столом



1:34 02.04.2020

# Обратитесь к разделу окружающий мир




The screenshot shows a web browser window with the address bar displaying `open.do.e-school/67.ru`. The page title is "Курс: Ознакомление с окружающим миром". The main content area is titled "Ознакомление с окружающим миром" and includes a sub-header "Общее". A central image shows a group of children in a circle on a grassy field, looking up at the sky. The text on the page discusses the importance of nature for children's development and provides a list of topics in the left sidebar.

Центр образования для детей с особыми образовательными потребностями г. Смоленска

## Ознакомление с окружающим миром

В начало / Курсы / Дошкольное образование / omdo

### Общее



Бога, прекрасен и бесконечно разнообразен окружающий нас мир природы.

Ввести ребенка в этот мир, раскрыть его красоту, неповторимость, научить любить и беречь природу – задача и долг педагога.

Природа – важнейшее средство воспитания и развития детей дошкольного возраста.

В период дошкольного детства у ребенка возникают первые представления об окружающем мире, формируется умение устанавливать простейшие взаимосвязи и закономерности о явлениях окружающей жизни, а также самостоятельно применять полученные знания в доступной практической деятельности.

Окружающий мир многообразен. Это и семья, и детский сад, и родной город. Это мир взрослых, с которыми ребенок общается, мир предметов, которые помогают ему познавать окружающую действительность.

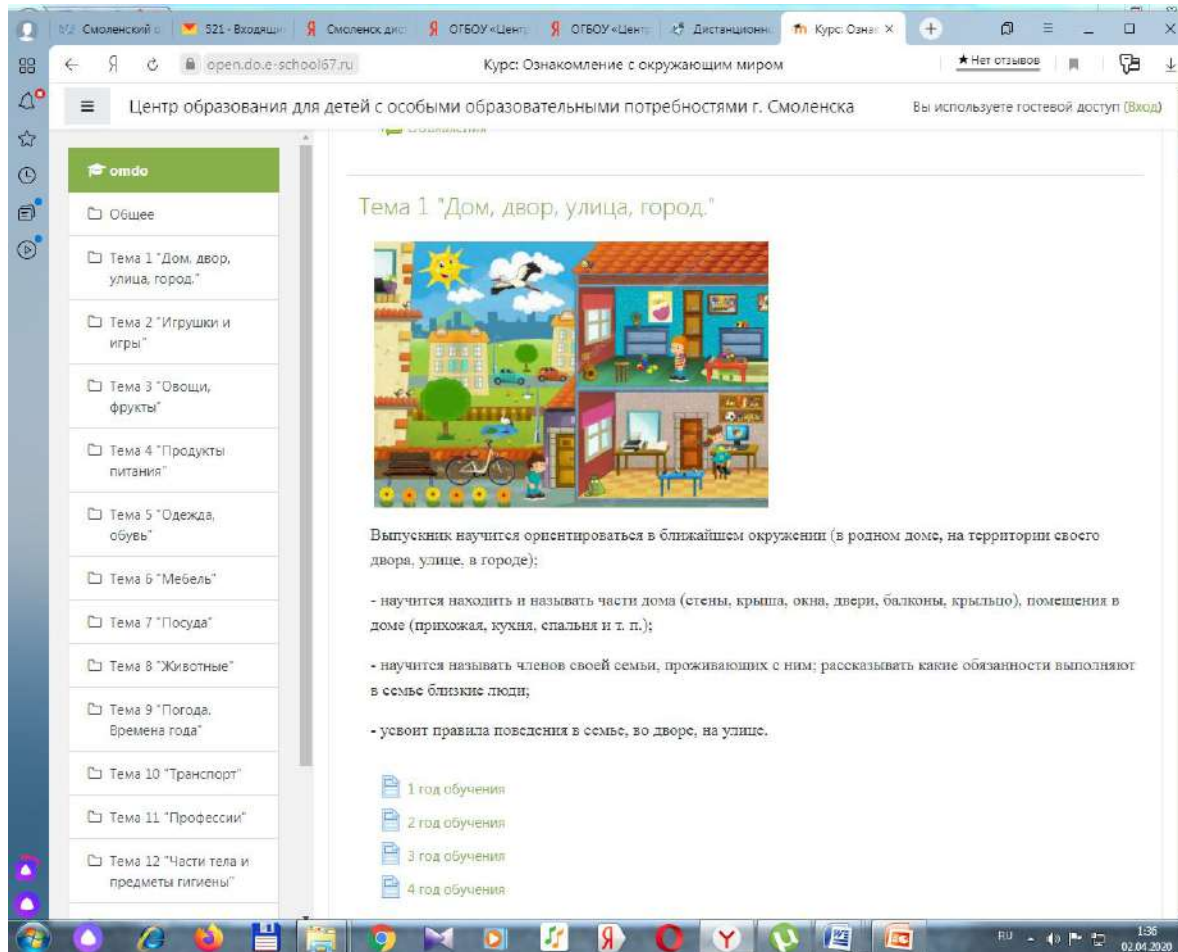
Объявления

### Тема 1 "Дом, двор, улица, город."

- Общее
- Тема 1 "Дом, двор, улица, город."
- Тема 2 "Игрушки и игры"
- Тема 3 "Овощи, фрукты"
- Тема 4 "Продукты питания"
- Тема 5 "Одежда, обувь"
- Тема 6 "Мебель"
- Тема 7 "Посуда"
- Тема 8 "Животные"
- Тема 9 "Погода. Времена года"
- Тема 10 "Транспорт"
- Тема 11 "Профессии"
- Тема 12 "Части тела и предметы гигиены"


1:35  
02.04.2020

# Тема: двор, дом, улица, город



The screenshot shows a web browser window with the URL `open.do.e-school67.ru` and the page title "Курс: Ознакомление с окружающим миром". The page is from the "Центр образования для детей с особыми образовательными потребностями г. Смоленска". The main content is titled "Тема 1 'Дом, двор, улица, город.'" and features a colorful illustration of a town and a house. Below the illustration, there are learning objectives for the topic, followed by a list of documents for different grades.

Тема 1 "Дом, двор, улица, город."



Выпускник научится ориентироваться в ближайшем окружении (в родном доме, на территории своего двора, улице, в городе);

- научится находить и называть части дома (стены, крыша, окна, двери, балконы, крыльцо), помещения в доме (прихожая, кухня, спальня и т. п.);
- научится называть членов своей семьи, проживающих с ним; рассказывать какие обязанности выполняют в семье близкие люди;
- усвоит правила поведения в семье, во дворе, на улице.

1 год обучения  
2 год обучения  
3 год обучения  
4 год обучения

# Качественный иллюстративный материал

Смоленский | 321 - Входили | Смоленск дис | ОГБОУ «Центр» | ОГБОУ «Центр» | Дистанционн | omdo: Доп: X

open.do.e:school67.ru omdo: Дополнительные задания 1.4

Центр образования для детей с особыми образовательными потребностями г. Смоленска Вы используете гостевой доступ (Вход)

omdo

- Общее
- Тема 1 "Дом, двор, улица, город."
- Тема 2 "Игрушки и игры"
- Тема 3 "Овощи, фрукты"
- Тема 4 "Продукты питания"
- Тема 5 "Одежда, обувь"
- Тема 6 "Мебель"
- Тема 7 "Посуда"
- Тема 8 "Животные"
- Тема 9 "Погода, Времена года"
- Тема 10 "Транспорт"
- Тема 11 "Профессии"
- Тема 12 "Части тела и предметы гигиены"

Дополнительные задания 1.4




Взрослый предъявляет табличку

**БУДЕМ ИГРАТЬ**

Проговаривая ее с ребенком.

Дидактическая игра 1. "Узнай улицу"

Приготовьте таблички названий улиц и фотографии г. Смоленска. Рассмотрите их с ребенком. Предложите назвать с помощью таблички и подложить их под фотографию, которую узнал ребенок.

	
УЛ. ДЗЕРЖИНСКОГО	
	

1:37 02.04.2020

Если Вам показалось интересным использование данного материала, Вы можете зарегистрироваться (не в качестве гостя) или связаться с ОГБОУ «Центр образования для детей с особыми образовательными потребностями города Смоленска»