

Дистанционное обучение как новая эффективная форма организации образовательного процесса в МБУДО ЦДТ г. Ярцево



Корчагина Елена Анатольевна,
директор,
педагог дополнительного образования

Что такое «дистанционное обучение»?



- взаимодействие педагога и обучающегося между собой на расстоянии, отражающее все присущие учебному процессу компоненты и реализуемое специфичными средствами Интернет - технологий или другими средствами, предусматривающими интерактивность.

Нормативная база

- Федеральный закон от 29.12.2012 N 273-ФЗ (ред. от 27.12.2019) "Об образовании в Российской Федерации"

Статья 16. Реализация образовательных программ с применением электронного обучения и дистанционных образовательных технологий;

- Приказ Минпросвещения России от 09.11.2018 N 196 (ред. от 05.09.2019) "Об утверждении Порядка организации и осуществления образовательной деятельности по дополнительным общеобразовательным программам"
(Зарегистрировано в Минюсте России 29.11.2018 N 52831);

- Приказ Минобрнауки России от 23.08.2017 N 816 "Об утверждении Порядка применения организациями, осуществляющими образовательную деятельность, электронного обучения, дистанционных образовательных технологий при реализации образовательных программ"
(Зарегистрировано в Минюсте России 18.09.2017 N 48226)

Преимущества



- *Дистанционная форма обучения позволяет:*
 - 1) обучающимся самостоятельно выбирать место, время и интенсивность обучения;
 - 2) обучаться людям с физическими недостатками, имеющими индивидуальные черты и неординарные особенности;
 - 3) снимать временные и пространственные ограничения и проблемы;
 - 4) правильно оценить и рассчитать свои силы, организовать свою деятельность;
 - 5) расширять коммуникативную сферу обучающихся и педагогов.

Использование дистанционной формы в обучении способствует решению следующих задач:

- повышению эффективности образовательной деятельности обучающихся;
- повышению эффективности организации образовательного процесса;
- повышению эффективности использования учебных помещений;
- повышение доступа к качественному дополнительному образованию .



Особенности обучения

- необходимость стартового набора;
- интерактивность образовательного процесса;
- индивидуализация образовательного процесса



Методы обучения

- Чат-технологии;
- Форум-занятия;
- Вебинар-сессия;
- Скайп-технологии;
- Вертуальные лаборатории;
- Тренинги;
- Тесты и пр.



Moodle –одна из наиболее популярных систем дистанционного обучения в России

[В начало](#) ▶ [Мои курсы](#) ▶ [Разное](#) ▶ [Аналитическая геометрия](#)

Режим редактирования

НАВИГАЦИЯ

[В начало](#)

- [Моя домашняя страница](#)
- ▶ [Страницы сайта](#)
- ▶ [Мой профиль](#)
- ▼ [Текущий курс](#)
 - ▼ [Аналитическая геометрия](#)
 - ▶ [Участники](#)
 - ▶ [Значки](#)
 - ▶ [Общее](#)
 - ▶ [Тема 1](#)
 - ▶ [Тема 2](#)
 - ▶ [Тема 3](#)
- ▶ [Мои курсы](#)

 [Новостной форум](#)

Тема 1

Геометрия

 [Подготовка реферата](#)

Подготовьте реферат по теме "Квадрат" и прикрепите в ответ на задание (допустимые форматы: PDF, DOC, ODT)

ПОИСК ПО ФОРУМАМ

[Расширенный поиск](#) ?

ПОСЛЕДНИЕ НОВОСТИ

[Добавить новую тему...](#)

Мы начинаем наш курс!

28 янв 17:37 Петр Петрович Петров

[Старые темы ...](#)

ПРЕДСТОЯЩИЕ СОБЫТИЯ

 Конференция "Эта забавная геометрия"
суббота 31 Январь, 17:35

[Перейти к календарю...](#)
[Новое событие...](#)









ПОСЛЕДНИЕ ДЕЙСТВИЯ

Действия с понедельник, 26 Январь 2015, 17:38
[Полный отчет о последних действиях](#)

**НОВЫЕ СООБЩЕНИЯ
ФОРУМА:**

Петр Петрович Петров 28 янв 17:37
"Мы начинаем наш курс!"

НАСТРОЙКИ

- ▼ [Управление курсом](#)
 -  [Режим редактирования](#)
 -  [Редактировать настройки](#)
 - ▶ [Пользователи](#)
 - ▼ [Фильтры](#)
 - ▶ [Отчеты](#)
 -  [Оценки](#)
 -  [Показатели](#)
 - ▶ [Значки](#)
 -  [Резервное копирование](#)
 -  [Восстановить](#)
 -  [Импорт](#)
 -  [Очистка](#)
 - ▶ [Банк вопросов](#)

Тема 2

Квадрат

Тема 3

Многоугольники

web-приложение Edmodo

The screenshot displays the Edmodo web application interface. At the top, there is a navigation bar with icons for Home, Progress, and Library, a search bar with the text "Search posts, groups, users and more", and user profile icons for My PLC, Spotlight, and Notifications. The main content area is divided into several sections:

- Left Sidebar (Groups):** Contains a list of group options: "История тестирования" (highlighted), "Create a Small Group", "Мой электронный курс", "Новый класс", "Manage Groups", "Create a Group", and "Join a Group".
- Group Header:** Shows the group name "История тестирования" and the teacher's name "Mr. zolobukhin" along with subjects "Higher Education" and "Language Arts". Below the header are tabs for "Posts", "Folders", "Members", and "Settings".
- Post Creation Area:** Features a "Note" tab and a text input field with the placeholder "Type your note here...". A dropdown menu shows "История тестирования". Below the input are icons for attachments (document, link, image, video) and text formatting (Aa, clock). Buttons for "Cancel" and "Post" are visible.
- Post Content:** A post from "Me to История тестирования" titled "Лекция 'Понятийный аппарат тестирования'" includes a PDF attachment named "4.pdf" (210.8KB).
- Right Sidebar:** Includes a "Class Code" dropdown set to "LOCKED", buttons for "Invite Group Members" and "Invite Parents", a "Sponsored" ad for "Upgrade to Remove Ads", and an "Assignment Center" section with the text "Track your classroom's progress on assignments and quizzes with ease." and a link to "Add Assignments".

Система дистанционного обучения Google Classroom

История тестирования

История тестирования

Выбор темы
Загрузить фото

История тестирования
27.11

Раздел 1

Срок сдачи: 30 мин

0 выполнено 0 не выполнено

Задание по разделу 1
Выполните задание

Добавить комментарий

История тестирования
27.11

Раздел 2

Раздел 2. Повторный attempt тестирования

Раздел 2.pdf
PDF

Задание клиенту

OnLineTestPad

The screenshot displays the OnLineTestPad website interface. The browser's address bar shows the URL onlinetestpad.com. The page title is "Моя публичная страница - Online Test Pad".

Left Sidebar (Navigation Menu):


- Мой профиль
- Опросы
- Тесты
- Кроссворды
- Логические игры
- Диалоги
- Комплексные задания
- СДОиТ
- Справка

Main Content Area:

Моя публичная страница

Ваша публичная страничка включена. Теперь рядом с каждым общедоступным тестом, опросом, кроссвордом, лог. игрой или диалогом, который создан вами, будет размещена ссылка на вашу страничку. [Отключить](#)

Примерно так будет выглядеть ваша публичная страница.



Корчагина Елена Анатольевна

Место работы: МБУДО ЦДТ г.Ярцево
Должность: педагог дополнительного образования

[Действия](#)

Activity Summary:

- Тесты: 11
- Опросы: 12
- Кроссворды: 13
- Логические игры: 14
- Диалоги: 15

Page Footer:

2011 - 2020 Online Test Pad | [Соглашение об использовании](#) | [Политика конфиденциальности](#) | [Обратиться в техподдержку](#)



ДОСТУПНОСТЬ

ТВОРЧЕСТВО

МОБИЛЬНОСТЬ

Плюсы
ДО

*СОЦИАЛЬНОЕ
РАВНОПРАВИЕ*

ТЕХНОЛОГИЧНОСТЬ



Спасибо за внимание!

