



ОБЛАСТНОЕ АВГУСТОВСКОЕ СОВЕЩАНИЕ ПЕДАГОГИЧЕСКИХ РАБОТНИКОВ

2024
ГОД СВЪМЪИ



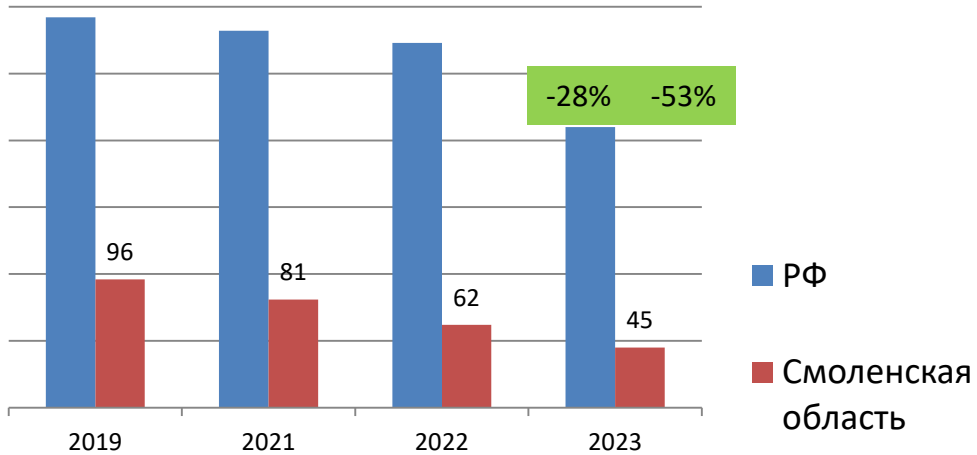
СМОЛЕНСК, 19–23 августа 2024 г.

Новые подходы к формированию перечня рисков образовательных организаций

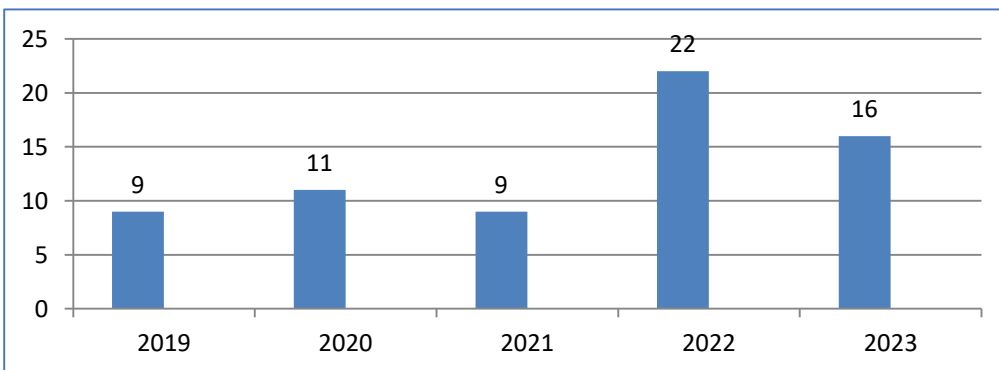
Морозова О.В., начальник центра экспертизы
ГАУ ДПО СОИРО

Проект «Адресное сопровождение школ с низкими результатами обучения» 2016 - 2024

Динамика снижения количества ШНРО



Количество школ с необъективными результатами ВПР



МИНИСТЕРСТВО ОБРАЗОВАНИЯ И НАУКИ
СМОЛЕНСКОЙ ОБЛАСТИ

- Приказ «Об утверждении кластеров школ на учебный год»
- Приказ «Об организации адресного методического сопровождения школ»



ОРГАНЫ МЕСТНОГО
САМОУПРАВЛЕНИЯ,
ОСУЩЕСТВЛЯЮЩИЕ УПРАВЛЕНИЕ
В СФЕРЕ ОБРАЗОВАНИЯ

- Дорожные карты(планы) адресного методического сопровождения школ



Государственное автономное учреждение
дополнительного профессионального образования
СМОЛЕНСКИЙ ОБЛАСТНОЙ ИНСТИТУТ
РАЗВИТИЯ ОБРАЗОВАНИЯ

Кафедры СОИРО

ЦНППМ

- Формирование групп слушателей для обязательного обучения по выявленным маркерам
- Разработка ДПП, направленных на повышение предметных и методических компетенций учителей; обучение школьных команд; обучение руководителей
- Методическое сопровождение конкретных школ по выявленным рискам

Оценочные процедуры, по результатам которых проводится анализ

Федеральный уровень – 8 показателей:

1. ВПР по математике 5 класс
2. ВПР по математике 6 класс
3. ВПР по русскому языку 5 класс
4. ВПР по русскому языку 6 класс
5. ОГЭ по математике
6. ОГЭ по русскому языку
7. ЕГЭ по базовой/профильной математике
8. ЕГЭ по русскому языку

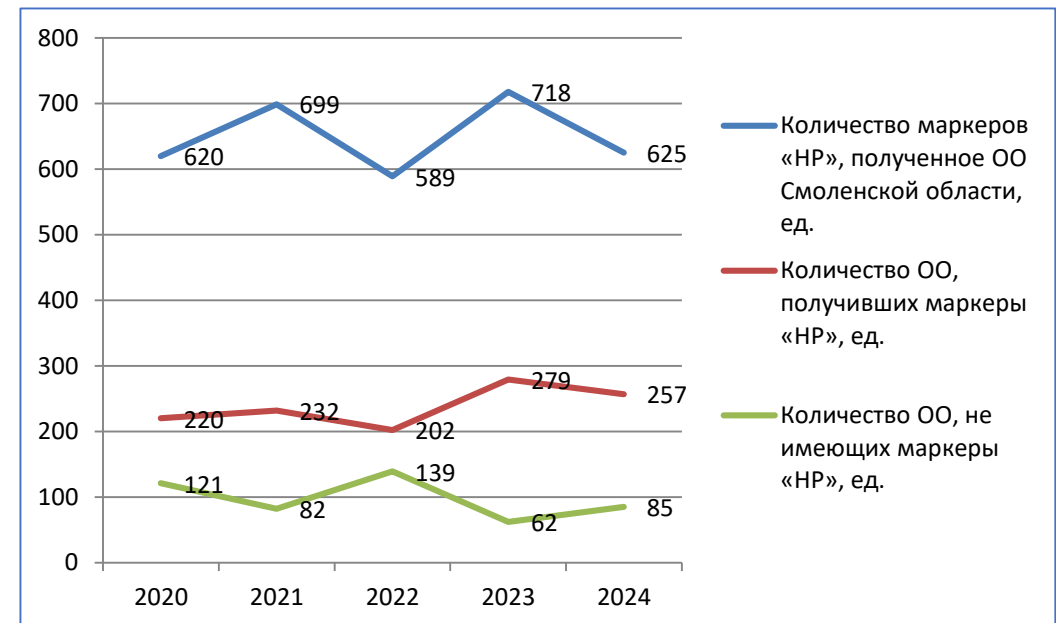
Региональный уровень – 31 показатель:

1. ВПР по математике (4,5,6,7,8 класс);
2. ВПР по русскому языку (4,5,6,7,8 класс);
3. ОГЭ по математике, русскому языку, физике, химии, биологии, истории, английскому языку, немецкому языку, французскому языку, обществознанию, литературе, информатике, географии;
4. ЕГЭ по математике (профильной); физике, химии, биологии, истории, английскому языку, немецкому языку, обществознанию, литературе, информатике, географии
5. Наличие необъективных результатов ВПР

Низкий результат – это результаты оценочной процедуры, при которых не менее 30% от общего

Числа участников оценочной процедуры получили отметку «2» (ВПР) или не преодолели минимальный порог, предусмотренный спецификацией соответствующей оценочной процедуры (ОГЭ, ЕГЭ) (приказ Рособрнадзора от 19.08.2020 № 847)

Динамика маркеров «НР» за 5 лет



Кластеры ОО Смоленской области

Приказ от 26.05.2022 № 507-ОД «Об утверждении положения о региональной системе оценки качества подготовки обучающихся образовательных организаций»

«Школы повышенного уровня» гимназии, лицеи, школы с углубленным изучением отдельных предметов, которые демонстрируют стабильные и высокие результаты по итогам проведения независимых оценочных процедур

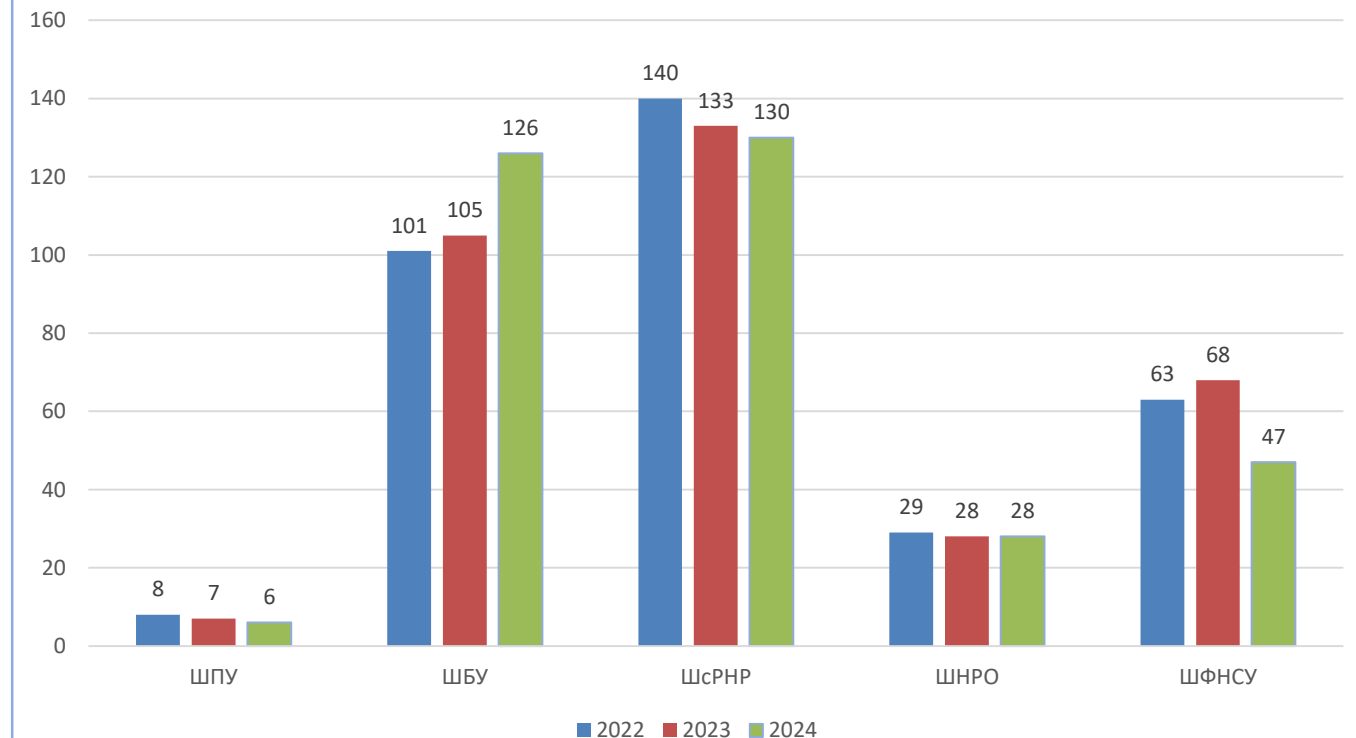
«Школы базового уровня» - это ОО, которые по результатам проведения независимых оценочных процедур демонстрируют объективные результаты, у школ отсутствуют маркеры

«Школы с рисками низких результатов» - ОО, имеющие по итогам независимых оценочных процедур не более 6 маркеров «НР», ИСБШ любого уровня

«Школы с низкими результатами обучения» - ОО, имеющие свыше 6 маркеров «НР», ИСБШ любого уровня

«Школы, функционирующие в неблагоприятных социальных условиях» - ОО, имеющие низкий уровень ИСБШ (меньше 75,6) и стабильно имеют маркеры «НР» (от 4 до 29)

Динамика количества ОО в кластерах



КРИТЕРИИ ОПРЕДЕЛЕНИЯ ШНОР 2024 (ПРОЕКТ ФИОКО)

ШКОЛЫ С НИЗКИМИ ОБРАЗОВАТЕЛЬНЫМИ РЕЗУЛЬТАТАМИ

1. ОО, в которых не менее, чем по двум оценочным процедурам в текущем учебном году были зафиксированы низкие результаты (2+ процедуры в текущем году)
2. ОО, в которых хотя бы по одной оценочной процедуре **в текущем и прошлом учебных** годах были зафиксированы низкие результаты (1+ процедура два года подряд)

Количество НР	Количество ОО
2	73
3	46
4	22
5	14
6 и более	12

ШКОЛЫ С ОЧЕНЬ НИЗКИМИ ОБРАЗОВАТЕЛЬНЫМИ РЕЗУЛЬТАТАМИ

- 1) Стабильно низкие результаты: 3 или 4 раза в списках ШНОР, включая текущий год *и/или*
- 2) Большая доля низких результатов: от 60% двоек по 2 или более процедурам в текущем году *и/или*
- 3) Большое количество процедур с низкими результатами: от 30% двоек по 4 или более процедурам в текущем году

НР от 60%	Количество ОО
1	78
2	26
3	7
4	2
6	2

ПРЕДШНОР:

- 1) От 20 до 29% двоек по 2 и более процедурам в текущем году *и/или*
- 2) От 20 до 29% двоек по одной и более процедурам два года подряд