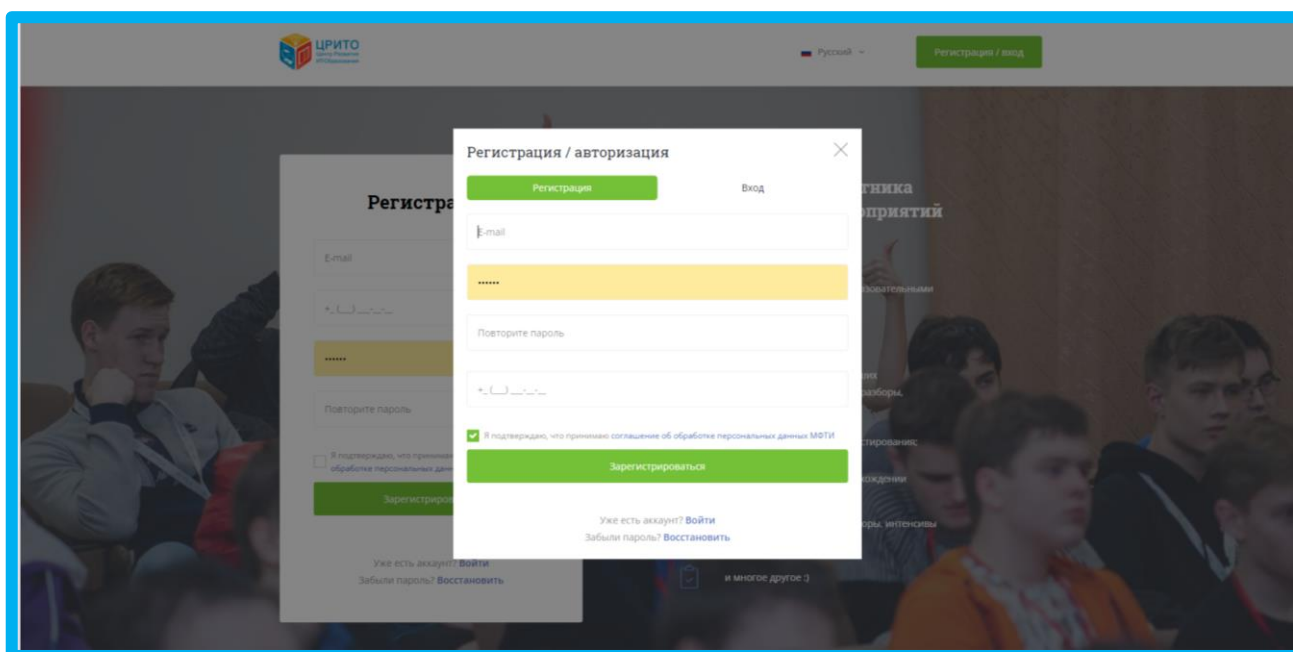


## Инструкция №1 «Регистрация на платформе МФТИ»

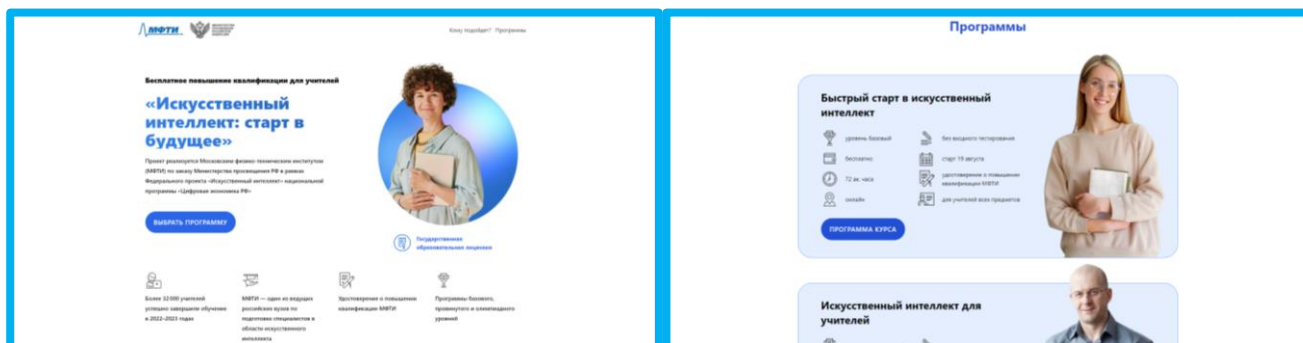
1. Зайти <https://edu.mipt.ru/member/>, нажать «Зарегистрироваться». В открывшемся окне ввести данные: адрес электронной почты, пароль, номер сотового телефона. Поставить «галочку» о принятии [соглашения об обработке персональных данных МФТИ](#).
2. Сохранить для работы введенные адрес электронной почты (логин) и пароль.



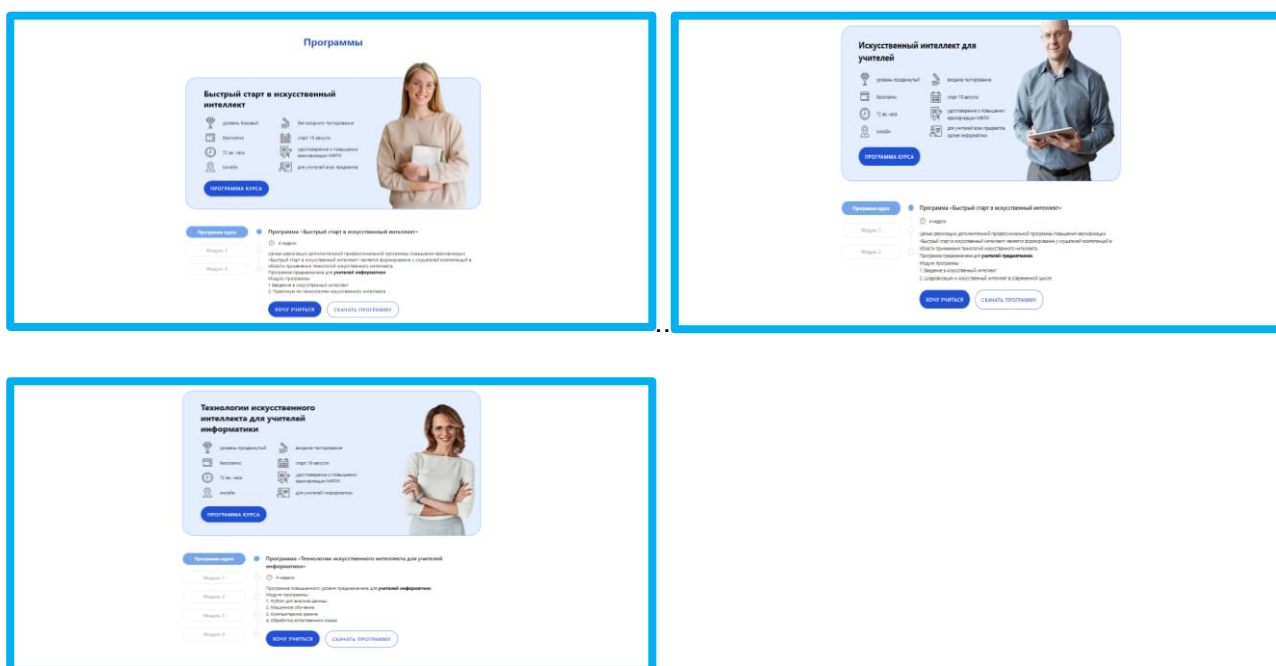
# Инструкция №2

## «Регистрация на одну из программ проекта «Искусственный интеллект: старт в будущее»»

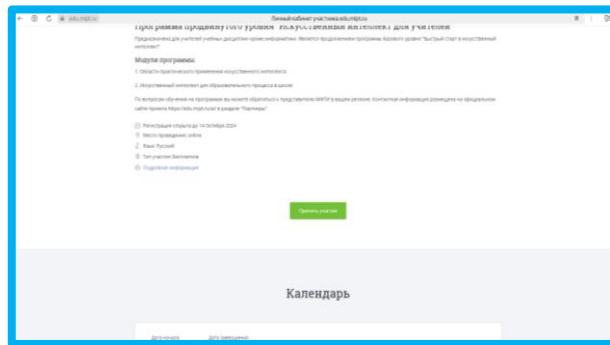
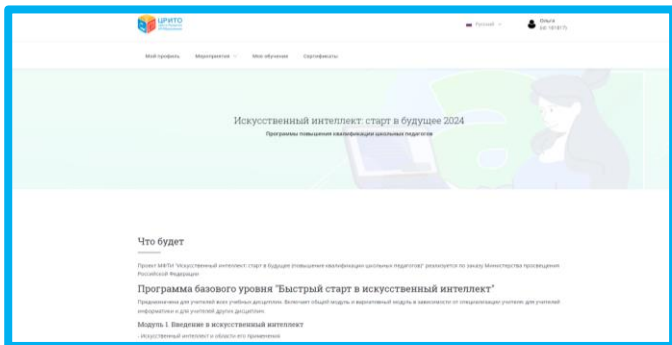
1. Зайти — <https://edu.mipt.ru/ai>



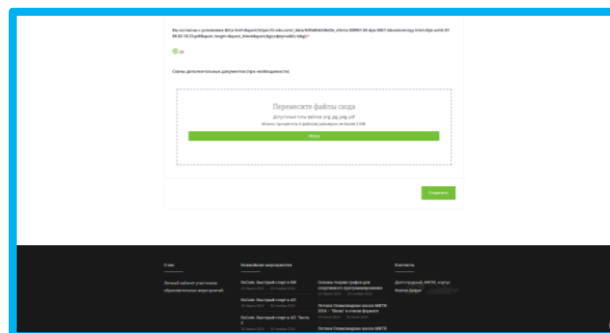
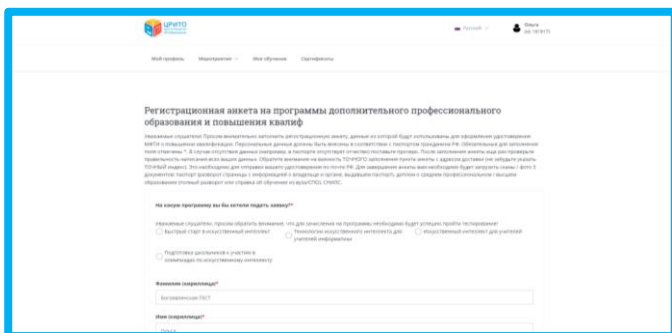
2. Изучить информацию по всем программам проекта «Искусственный интеллект: старт в будущее».



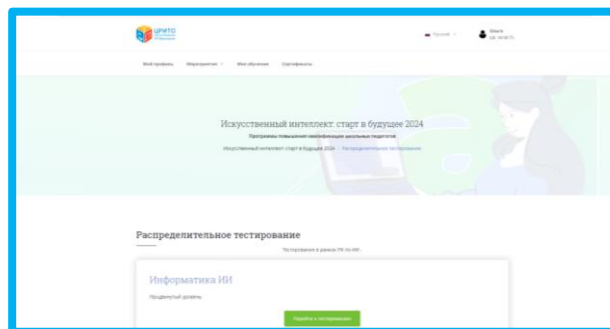
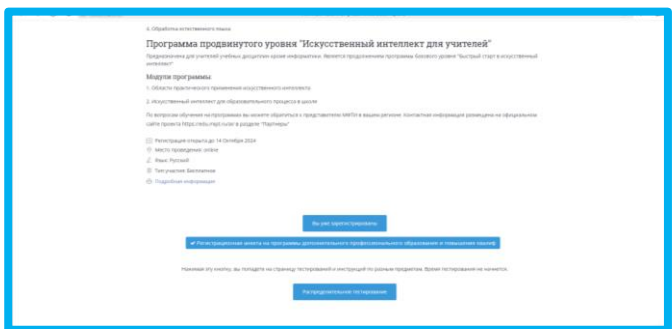
3. Выбрать программу, по которой хотели бы обучаться и нажать «Хочу учиться» (для поступления на обучение по программам продвинутого уровня нужно будет пройти распределительное тестирование).



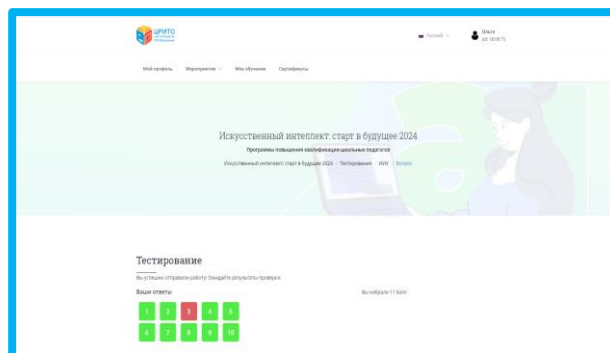
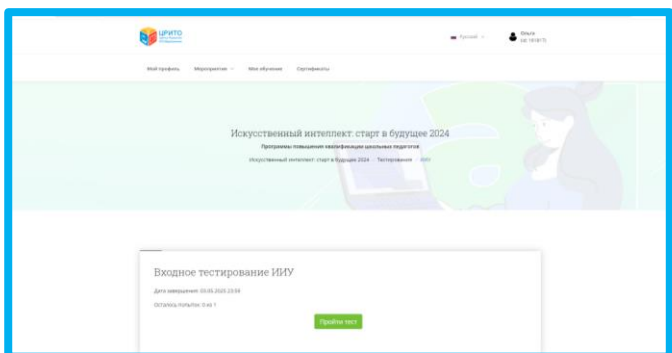
4. Нажать «Принять участие». Заполнить регистрационную анкету, сохранить введенную информацию.



5. После заполнения регистрационной анкеты у вас появится возможность пройти распределительное тестирование, если вы выбрали программу продвинутого уровня.



6. После прохождения распределительного тестирования можно узнать результаты.



7. На электронный адрес, указанный при регистрации, придет письмо с подтверждением подачи заявки.

8. Задать уточняющие вопросы:

✓ технические моменты прохождения регистрации — [help@it-edu.com](mailto:help@it-edu.com),

✓ организационные моменты — [чат в Сфереуме](#).