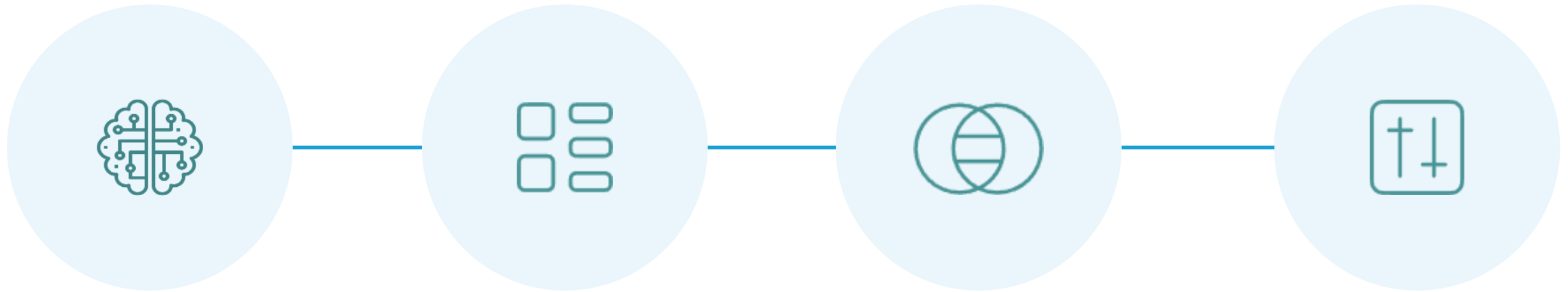


ЦЕНТРАЛЬНЫЙ БАНК РФ – АКТИВНЫЙ УЧАСТНИК И ПАРТНЕР В РЕАЛИЗАЦИИ ОСНОВНЫХ ПОЛОЖЕНИЙ СТРАТЕГИИ ПОВЫШЕНИЯ ФИНАНСОВОЙ ГРАМОТНОСТИ И ФОРМИРОВАНИЯ ФИНАНСОВОЙ КУЛЬТУРЫ НАСЕЛЕНИЯ

Дымникова Ольга Васильевна

Главный экономист

Отделение по Смоленской области Главного управления
Центрального банка Российской Федерации по Центральному
федеральному округу



**Человекоцентричный
подход**

**Продуктовый
подход**

**Учёт возраста
и связь поколений**

**Управление
продуктами
на основе данных**

Продукты для каждого возраста
отдельно и для совместного изучения
в семье (в т.ч. прямое и реверсивное
наставничество)



ФГОС – обязательные требования к основным образовательным программам, реализуемым в образовательных организациях

С 1 сентября 2022 года преподавание финансовой грамотности стало обязательным для учеников 1–9 классов. С 2023 года – для учеников 10–11 классов



Школы

Темы по финансовой грамотности присутствуют в предметах:

Математика

Окружающий мир

ОБЖ

Обществознание

География

Информатика



Колледжи и техникумы

Введена общая компетенция по финансовой грамотности

«Планировать и реализовывать собственное профессиональное и личностное развитие, предпринимательскую деятельность в профессиональной сфере, использовать знания по правовой и финансовой грамотности в различных жизненных ситуациях»



Вузы

Включена универсальная компетенция

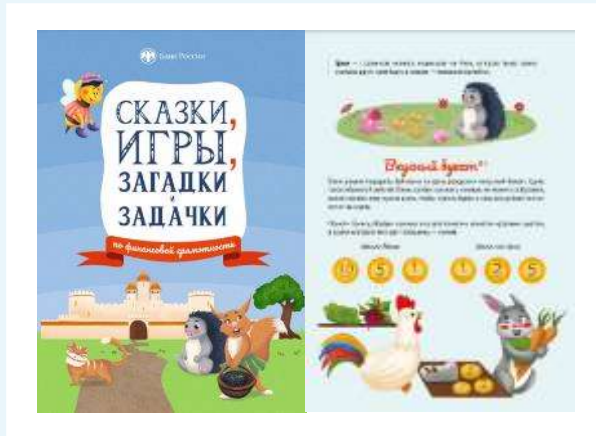
«Экономическая культура, в том числе финансовая грамотность»



Книги



Сформируют у ребенка правильные установки финансового планирования и научат принимать разумные финансовые решения



Мультфильмы



Расскажут, как тратить деньги с умом и не попасться мошенникам



Игры



Обучат финансовой грамотности в увлекательном интерактивном формате





Doligra.ru



Ресурс с играми по финансовой грамотности в открытом доступе

- **в 2022 году в проекте приняли участие 479 тыс. школьников**

Онлайн-уроки



Дополняют школьную программу. Учителя могут использовать онлайн-уроки во внеурочной деятельности

- **5 млн просмотров в 2023 году**
- **3 млн просмотров за весеннюю сессию 2024 года**

МДЦ «Артек»

Тематическая смена

- **октябрь 2024 года**

Учи.ру, Финатлон, МГУ, ВШЭ, Росфинмониторинг

UCHI.RU



Всероссийская олимпиада для школьников 1–9 классов «Юный предприниматель и финансовая грамотность»
(организатор – Образовательная платформа Учи.ру):

2023 год – более 1,9 млн участников

2024 год – более 2,3 млн участников

Всероссийская олимпиада по финансовой грамотности, финансовому рынку и защите прав потребителей финансовых услуг «Финатлон для старшеклассников»:

- 2023 год – более 80 тыс. участников

Всероссийская Олимпиада школьников «Высшая проба»
(организатор – ВШЭ):

- 2023/2024 учебный год – 14,4 тыс. участников

Олимпиада по финансовой грамотности для студентов вузов
(организатор – МГУ им. М.В. Ломоносова):

- 2022/2023 учебный год – 1,6 тыс. участников
- 2023/2024 учебный год – 4,8 тыс. участников

Международная олимпиада по финансовой безопасности
(организатор – Росфинмониторинг):

- 2023 год – более 54 тыс. школьников и студентов из 20 стран





Вебинары для студентов



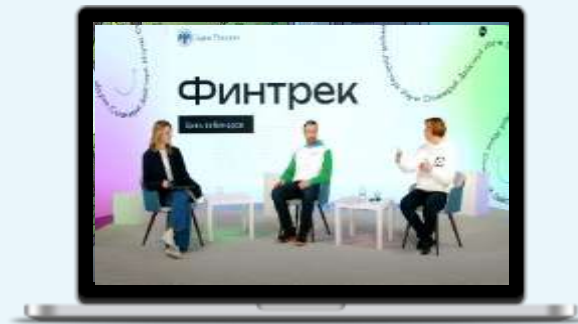
Цикл вебинаров «Финтрек» для студентов

- **35 тыс. зарегистрированных участников из всех регионов страны за весь период**
- **> 3,3 млн просмотров за 2023–2024 годы**
- **~800 тыс. просмотров записей весеннего сезона 2024 года (>25 тыс. зарегистрированных участников)**



 **6,1 тыс.**

 **10,1 тыс.**



Учебный комплект



Учебно-методический комплект для вузов, состоящий из учебника, методических рекомендаций, практикума и актуализированного дополнения

- **188 вузов получили учебные комплекты в 2022 году**
- **Концепция нового УМК к 2025 году**





- **Методические рекомендации** по включению основ финансовой грамотности в образовательные программы общего, среднего профессионального и высшего образования
- **Методические рекомендации** по реализации проектной деятельности в школах
- **УМК** для начальной школы
- **УМК** для высшего образования

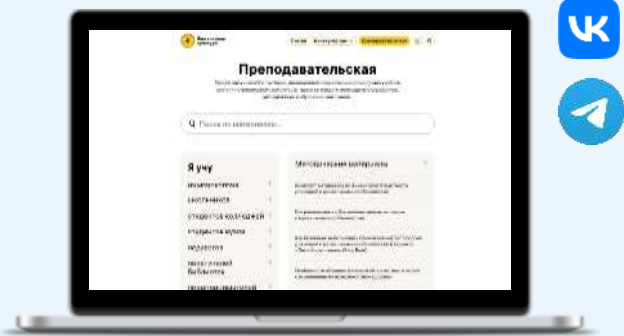




Преподавательская



Раздел портала «Финансовая культура»
Все, что нужно для проведения занятий по финансовой грамотности. От презентаций до учебников



Сообщество



«Финансовое просвещение»
во Вконтакте
Площадка для обмена опытом и знаниями для педагогов, методистов и волонтеров

- >14,5 тыс. участников



Квалификация



Участие в разработке программ повышения квалификации педагогов

- ежегодно по программе **Банка России** проходят повышение квалификации **более 1 тыс. учителей**



Дети-сироты

Коробочный продукт для детей-сирот — игра «Копить и тратить»

- три настольные игры для детей 7–10, 11–15 и 16–18+ лет
- модуль для приемных родителей



Незрячие и слабовидящие

Книги, отпечатанные шрифтом Брайля

- подготовлены по материалам fincult.info
- предназначены для незрячих и слабовидящих взрослых и школьников 5–9 и 10–11 классов





В период с 31 октября по 5 декабря пройдут 10 эфиров для разных часовых поясов на тему: **«Обновленные ФГОС и онлайн-уроки финансовой грамотности: что важно знать педагогу?»**. Расписание вебинаров, инструкции для подключения и иные материалы размещены на сайте: <https://metod.dni-fg.ru>.

Вебинары направлены на оказание методической поддержки педагогам общеобразовательных организаций при реализации обновленных ФГОС основного общего образования, а также способствуют распространению положительного опыта внедрения в образовательную практику занятий по финансовой грамотности.

Структура методического вебинара:

Вебинары проводятся на платформе видеоконференций МТС Линк.

20 сентября стартовали **«Онлайн-уроки финансовой грамотности для школьников (dni-fg.ru)»**. Занятия продлятся до **13 декабря**. Онлайн-мероприятия по всем проектам проводятся на платформе видеоконференций МТС Линк.

Всего в расписание осенней сессии включены 28 актуальных тем: 25 по финансовой грамотности и 3 урока из цикла «Моя профессия».

Расписание онлайн-уроков на сайте: <https://dni-fg.ru>.

Закрепить материал, изученный на онлайн-уроках, поможет проект Банка России **«Игры по финансовой грамотности (dol-igra.ru)»**. На сайте <https://doligra.ru> педагоги могут скачать готовые комплекты игр, которые остается только распечатать и начать играть.

Цикл вебинаров программы «Финансовый навигатор» по финансовой грамотности для студентов стартовал **3 октября** и продлится до **13 декабря**. На занятиях слушателям рассказывают об инвестициях, помогают проложить финансовый маршрут и выстроить грамотную личную стратегию на пути к достижению целей.

Расписание вебинаров, спецификации, инструкции для подключения участников, иная информация размещены на сайте <https://investor.dni-fg.ru>.

Код	ОКРУГ	ГУ Банка России	РЕГИОН	ОТЧЕТЫ	ПРОСМОТРЫ ГРУППА	ПРОСМОТРЫ ИНД	ПРОСМОТРЫ ОБЩИЕ	ШКОЛ в РЕГИОНЕ	УЧАСТНИКИ ШКОЛЫ	ОХВАТ ШКОЛ в %	УЧАСТНИКИ Учр для ДЕТЕЙ- СИРОТ	
1												
2	1	СФО	Сибирское ГУ Банка России	Омская область	2340	31434	477	31911	661	578	87,44	5
3	2	ЮФО	Южное ГУ Банка России	Республика Крым	3282	59448	662	60110	503	422	83,9	5
4	3	СЗФО	Северо-Западное ГУ Банка России	Мурманская область	1315	21306	199	21505	145	121	83,45	1
5	4	ЮФО	Южное ГУ Банка России	Волгоградская область	2719	38159	369	38528	718	597	83,15	26
6	5	ДФО	Дальневосточное ГУ Банка России	Приморский край	3826	62386	2836	65222	472	390	82,63	12
7	6	ЦФО	ГУ Банка России по Центральному федеральному округу	Калужская область	1517	22463	297	22760	318	256	80,5	2
8	7	СКФО	Южное ГУ Банка России	Ставропольский край	4166	77954	743	78697	582	468	80,41	7
9	8	ЦФО	ГУ Банка России по Центральному федеральному округу	Рязанская область	1757	23901	147	24048	322	255	79,19	6
10	9	СКФО	Южное ГУ Банка России	Кабардино-Балкарская Республика	2659	47542	424	47966	228	180	78,95	1
11	10	ЮФО	Южное ГУ Банка России	Севастополь	250	5269	51	5320	60	46	76,67	1
12	11	ПФО	Волго-Вятское ГУ Банка России	Чувашская Республика	2118	36736	367	37103	360	274	76,11	1
13	12	СКФО	Южное ГУ Банка России	Карачаево-Черкесская Республика	2632	34817	776	35593	168	126	75	1
14	13	ДФО	Сибирское ГУ Банка России	Республика Бурятия	1116	17999	1028	19027	390	292	74,87	1
15	14	ПФО	Волго-Вятское ГУ Банка России	Пензенская область	1580	22471	181	22652	411	304	73,97	3
16	15	СКФО	Южное ГУ Банка России	Республика Ингушетия	1770	35025	173	35198	123	90	73,17	0
17	16	ЦФО	ГУ Банка России по Центральному федеральному округу	Тульская область	1144	15682	368	16050	435	316	72,64	2
18	17	ДФО	Дальневосточное ГУ Банка России	Амурская область	1262	17135	474	17609	282	204	72,34	10
19	18	ЮФО	Южное ГУ Банка России	Краснодарский край	6199	116645	1280	117925	1125	807	71,73	18
20	19	ЦФО	ГУ Банка России по Центральному федеральному округу	Белгородская область	2969	42525	429	42954	509	360	70,73	5
21	20	ПФО	Волго-Вятское ГУ Банка России	Нижегородская область	3389	54047	693	54740	770	543	70,52	2
22	21	ЦФО	ГУ Банка России по Центральному федеральному округу	Курская область	1576	16659	564	17223	500	336	67,2	1
23	22	ЮФО	Южное ГУ Банка России	Ростовская область	6486	113735	1797	115532	1099	735	66,88	16
24	23	СКФО	Южное ГУ Банка России	Республика Дагестан	9379	131117	3061	134178	1256	816	64,97	6
25	24	ЦФО	ГУ Банка России по Центральному федеральному округу	Липецкая область	1156	17904	117	18021	248	159	64,11	2
26	25	ЮФО	Южное ГУ Банка России	Республика Калмыкия	977	11599	161	11760	141	88	62,41	0
27	26	ЦФО	ГУ Банка России по Центральному федеральному округу	Брянская область	2095	29854	1039	30893	467	291	62,31	0
28	27	ПФО	Волго-Вятское ГУ Банка России	Самарская область	1210	21509	288	21797	571	355	62,17	4
29	28	СЗФО	Северо-Западное ГУ Банка России	Ленинградская область	1357	27566	94	27660	333	190	57,06	0
30	29	ПФО	Уральское ГУ Банка России	Республика Башкортостан	4327	63415	1747	65162	1437	783	54,49	9
31	30	ДФО	Дальневосточное ГУ Банка России	Сахалинская область	305	3770	190	3960	139	73	52,52	0
32	31	ПФО	Волго-Вятское ГУ Банка России	Республика Татарстан	2401	31682	792	32474	1198	597	49,83	1
33	32	ЦФО	ГУ Банка России по Центральному федеральному округу	Орловская область	696	6645	175	6820	348	169	48,56	1
34	33	ЦФО	ГУ Банка России по Центральному федеральному округу	Владимирская область	478	7793	257	8050	326	152	46,63	4
35	34	ЦФО	ГУ Банка России по Центральному федеральному округу	Тамбовская область	840	11642	147	11789	341	156	45,75	1
36	35	ЮФО	Южное ГУ Банка России	Астраханская область	477	9302	197	9499	240	102	42,5	2
37	36	СЗФО	Северо-Западное ГУ Банка России	Архангельская область	472	6701	168	6869	321	128	39,88	4
38	37	ЮФО	Южное ГУ Банка России	Республика Адыгея	319	6272	47	6319	137	54	39,42	0
39	38	СКФО	Южное ГУ Банка России	Чеченская Республика	1962	30810	2156	32966	479	177	36,95	0
40	39	ПФО	Волго-Вятское ГУ Банка России	Удмуртская Республика	565	8747	195	8942	486	175	36,01	3
41	40	УрФО	Уральское ГУ Банка России	Свердловская область	1266	23278	907	24185	952	341	35,82	2
42	41	СФО	Сибирское ГУ Банка России	Новосибирская область	1178	14928	696	15624	914	311	34,03	2
43	42	ДФО	Дальневосточное ГУ Банка России	хабаровский край	1030	17718	644	18362	328	109	33,23	3
44	43	СЗФО	Северо-Западное ГУ Банка России	Республика Коми	544	9230	103	9333	262	86	32,82	6
45	44	СФО	Сибирское ГУ Банка России	Иркутская область	1086	16463	580	17043	757	247	32,63	17
46	45	ДФО	Дальневосточное ГУ Банка России	Магаданская область	57	931	56	987	44	14	31,82	0
47	46	СКФО	Южное ГУ Банка России	Республика Северная Осетия - Алания	285	4778	99	4877	190	59	31,05	0
48	47	ДФО	Дальневосточное ГУ Банка России	Республика Саха (Якутия)	837	11966	627	12593	574	164	28,57	0
49	48	ПФО	Волго-Вятское ГУ Банка России	Республика Мордовия	447	7478	83	7561	240	67	27,92	1
50	49	ЦФО	ГУ Банка России по Центральному федеральному округу	Смоленская область	341	5237	72	5309	367	98	26,7	1
51	50	СЗФО	Северо-Западное ГУ Банка России	Калининградская область	393	9056	27	9083	150	40	26,67	1
52	51	СЗФО	Северо-Западное ГУ Банка России	Новгородская область	147	2648	33	2681	149	39	26,17	0
53	52	ЦФО	ГУ Банка России по Центральному федеральному округу	Ярославская область	463	8098	69	8167	329	86	26,14	2
54	53	ПФО	Волго-Вятское ГУ Банка России	Саратовская область	506	7213	209	7422	588	151	25,68	3



Банк России

Результаты прохождения
онлайн-зачета по финансовой
грамотности для населения:

Смоленская область

2023



Результат прохождения зачета 2023 год

По первой попытке



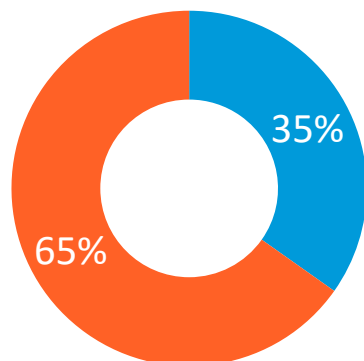
■ Не сдал ■ Сдал

По лучшей попытке*



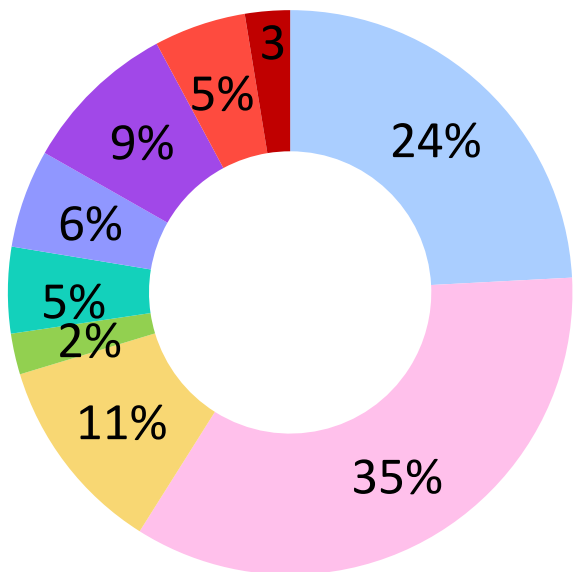
■ Не сдал ■ Сдал

Распределение по полу



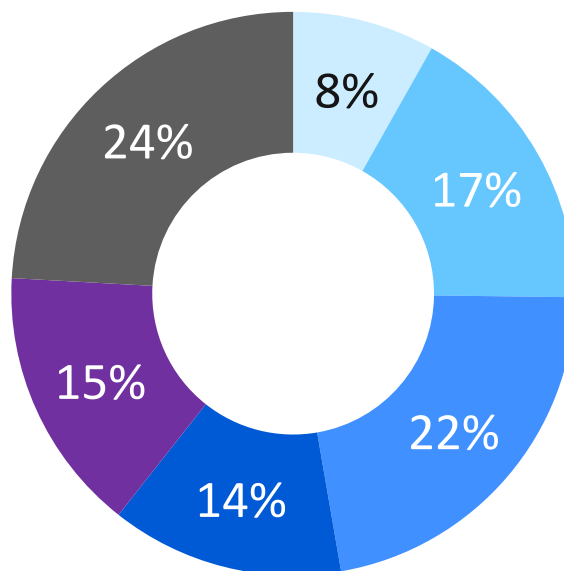
■ Мужчины ■ Женщины

Распределение по возрасту, лет



■ младше 14
 ■ 14-17
 ■ 18-23
 ■ 24-29
 ■ 30-35
 ■ 36-40
 ■ 41-50
 ■ 51-60
 ■ старше 60

Распределение по образованию



■ 1-4 классы
 ■ 5-7 классы
 ■ 8-9 классы
 ■ 10-11 классы
 ■ СПО
 ■ Высшее

12 192

уникальных участников в регионе, человек

24 036

всего попыток, единиц

1,40%

от населения региона приняли участие в зачете

75,1%

успешно сдали с первой попытки

79,9%

успешно сдали по лучшей попытке

28/89

позиция в рейтинге по уровню финансовой грамотности**

26/89

позиция в рейтинге по активности**

878

семей от региона приняли участие в Семейном зачете

0/139

прошли олимпиадный зачет

*Лучшая попытка — это попытка участника, при которой он набрал наибольшее количество баллов.

**Рейтинг регионов считается по 2 критериям: грамотность и активность участников региона. Показатель грамотности рассчитывается как отношение количества успешно сдавших зачет к общему количеству уникальных участников от региона (по убыванию). Показатель активности (по убыванию) рассчитывается как отношение количества уникальных участников от региона к количеству жителей региона (по данным Росстата на 1.01.2023).

	A	B	C	D	E	F	G	H
	№	Регион	Уникальных участников ИТОГО	Попыток ИТОГО	Успешно сдавшие (по лучшей попытке)	% успешно сдавших от общего числа принявших участие в регионе	% принявших участие от населения региона	Население региона
24		Россия	1862525	3232878	1272159	68,30%	1,24%	150718089
26	1	Рязанская область	133596	166295	119724	89,62%	12,34%	1082231
27	2	Брянская область	99344	172112	69277	69,73%	8,70%	1142404
28	3	Республика Бурятия	53692	118050	40302	75,06%	5,52%	971922
29	4	Орловская область	29007	53487	20462	70,54%	4,19%	692486
30	5	Липецкая область	40368	72431	26833	66,47%	3,62%	1116265
31	6	Калужская область	30674	53538	20304	66,19%	2,87%	1068410
32	7	Чувашская Республика	30601	54601	22257	72,73%	2,62%	1167061
33	8	Курская область	25354	44732	17070	67,33%	2,39%	1060892
34	9	Ямало-Ненецкий автономный округ	12144	21927	8365	68,88%	2,35%	515960
35	10	Тульская область	32826	53851	19785	60,27%	2,23%	1471140
36	11	Белгородская область	32539	56958	21930	67,40%	2,17%	1500659
37	12	Ненецкий автономный округ	915	1674	596	65,14%	2,17%	42224
38	13	Курганская область	15533	26817	9356	60,23%	2,06%	753002
39	14	Чукотский автономный округ	984	1720	661	67,17%	2,05%	48029
40	15	Камчатский край	5770	10152	3853	66,78%	2,00%	288947
41	16	Республика Калмыкия	5141	9165	3379	65,73%	1,93%	266770
42	17	Воронежская область	42949	72513	29613	68,95%	1,89%	2273417
43	18	Приморский край	33961	58807	20848	61,39%	1,88%	1806393
44	19	Смоленская область	15428	26166	9329	60,47%	1,79%	863987
45	20	Астраханская область	16667	29303	11831	70,98%	1,76%	946429
46	21	Псковская область	10017	16513	6722	67,11%	1,72%	581147
47	22	Иркутская область	39982	73358	25170	62,95%	1,72%	2330537
48	23	Еврейская автономная область	2475	4323	1479	59,76%	1,70%	145802
49	24	Владимирская область	22189	39122	15501	69,86%	1,69%	1309942
50	25	Нижегородская область	51436	91350	36920	71,78%	1,68%	3060335
51	26	Сахалинская область	7140	13374	4553	63,77%	1,56%	457590

	Регион	Уникальных семей ИТОГО	Попыток итого	Успешно сдавшие семьи (по лучшей попытке)	% успешно сдавших от общего числа принявших участие в регионе	% принявших участие от населения региона	Население региона
15							
16	Россия	85383	144277	46486	54,44%	0,0567%	150718089
17	1 Рязанская область	5002	7534	3453	69,03%	0,4622%	1082231
18	2 Брянская область	4289	7634	2630	61,32%	0,3754%	1142404
19	3 Орловская область	1790	3184	996	55,64%	0,2585%	692486
20	4 Республика Бурятия	2435	4344	1199	49,24%	0,2505%	971922
21	5 Липецкая область	2389	4280	1273	53,29%	0,2140%	1116265
22	6 Чукотский автономный округ	92	146	67	72,83%	0,1916%	48029
23	7 Чувашская Республика	1797	3070	1014	56,43%	0,1540%	1167061
24	8 Республика Калмыкия	370	686	211	57,03%	0,1387%	266770
25	9 Астраханская область	1292	2128	675	52,24%	0,1365%	946429
26	10 Калужская область	1368	2449	621	45,39%	0,1280%	1068410
27	11 Луганская Народная Республика	1714	3241	1109	64,70%	0,1145%	1496900
28	12 Пензенская область	1346	2406	801	59,51%	0,1089%	1236113
29	13 Ростовская область	4391	7837	2351	53,54%	0,1057%	4152518
30	14 Сахалинская область	466	898	235	50,43%	0,1018%	457590
31	15 Приморский край	1742	2786	867	49,77%	0,0964%	1806393
32	16 Оренбургская область	1739	3303	1015	58,37%	0,0951%	1828656
33	17 Смоленская область	815	1437	440	53,99%	0,0943%	863987
34	18 Иркутская область	2185	3824	1054	48,24%	0,0938%	2330537
35	19 Псковская область	530	823	272	51,32%	0,0912%	581147
36	20 Еврейская автономная область	131	231	63	48,09%	0,0898%	145802
37	21 Ямало-Ненецкий автономный округ	452	747	225	49,78%	0,0876%	515960
38	22 Волгоградская область	2139	3563	1233	57,64%	0,0872%	2453898
39	23 Владимирская область	1015	1614	492	48,47%	0,0775%	1309942
40	24 Ставропольский край	2225	3686	1144	51,42%	0,0771%	2886108
41	25 Забайкальский край	741	1322	339	45,75%	0,0753%	984395
42	26 Тамбовская область	691	1136	349	50,51%	0,0723%	956292
43	27 Республика Крым	1320	2360	635	48,11%	0,0691%	1909499



Банк России

Результаты прохождения онлайн-зачета по финансовой грамотности для населения:

Смоленская область

ИТОГИ 2024

	A	B	C	D	E	F	G	H
25	Россия		1862525	3232878	1272159	68.30%	1.24%	150718089
26	1 Рязанская область		133596	166295	119724	89.62%	12.34%	1082231
27	2 г. Севастополь		3269	5993	2491	76.20%	0.58%	561374
28	3 Республика Вурятия		53692	118050	40302	75.06%	5.52%	971922
29	4 Пензенская область		14874	27749	11009	74.02%	1.20%	1236113
30	5 Калининградская область		5415	8864	3976	73.43%	0.52%	1033914
31	6 Чувашская Республика		30601	54601	22257	72.73%	2.62%	1167061
32	7 Нижегородская область		51436	91350	36920	71.78%	1.68%	2060335
33	8 Луганская Народная Республика		22587	44659	16201	71.73%	1.51%	1496900
34	9 Астраханская область		16667	29303	11831	70.98%	1.76%	946429
35	10 Орловская область		29007	53487	20462	70.54%	4.19%	692486
36	11 Республика Мордовия		11879	20677	8340	70.21%	1.53%	765891
37	12 Владимирская область		22189	39122	15501	69.86%	1.69%	1309942
38	13 Брянская область		99344	172112	69277	69.73%	8.70%	1142404
39	14 г. Москва		39082	62960	27211	69.63%	0.30%	13149803
40	15 Тамбовская область		11925	19692	8273	69.38%	1.25%	956292
41	16 Волгоградская область		33257	58409	23072	69.37%	1.36%	2453898
42	17 Республика Коми		11186	19568	7747	69.26%	1.55%	720610
43	18 Ростовская область		56565	103568	39163	69.24%	1.36%	4152518
44	19 Республика Татарстан		58159	103859	40265	69.23%	1.45%	4003016
45	20 Оренбургская область		21590	41249	14937	69.18%	1.18%	1828656
46	21 Воронежская область		42949	72513	29613	68.95%	1.89%	2273417
47	22 Ямало-Ненецкий автономный округ		12144	21927	8365	68.88%	2.35%	515960
48	23 Пермский край		25042	45226	17076	68.19%	1.00%	2495266
49	24 Свердловская область		35411	63049	24058	67.94%	0.84%	4222695
50	25 Новгородская область		5500	9632	3733	67.87%	0.96%	571447
51	26 Ханты-Мансийский автономный округ Югра		18746	31025	12696	67.73%	1.07%	1759386
52	27 Ярославская область		12702	21761	8587	67.60%	1.07%	1187558
53	28 г. Санкт-Петербург		27042	44128	18234	67.43%	0.48%	5597763
54	29 Белгородская область		32539	56958	21930	67.40%	2.17%	1500659
55	30 Курская область		25354	44732	17070	67.33%	2.39%	1060892
56	31 Чукотский автономный округ		984	1720	661	67.17%	2.05%	48029
57	32 Самарская область		38956	70237	26151	67.13%	1.25%	3127842
58	33 Кировская область		10017	16513	6722	67.11%	1.72%	581147
59	34 Архангельская область (без Ненецкого авто)		7293	12784	4883	66.95%	0.76%	955848
60	35 Карачаево-Черкесская Республика		5348	10786	3576	66.87%	1.14%	468322
61	36 Камчатский край		5770	10152	3853	66.78%	2.00%	288947
62	37 Республика Марий Эл		8599	15424	5722	66.54%	1.28%	668854
63	38 Ивановская область		6913	11827	4600	66.54%	0.76%	905900
64	39 Липецкая область		40368	72431	26833	66.47%	3.62%	1116265
65	40 Республика Крым		24360	44721	16176	66.40%	1.28%	1909499
66	41 Ставропольский край		44503	77884	29507	66.30%	1.54%	2886108
67	42 Калужская область		30674	53538	20304	66.19%	2.87%	1068410
68	43 Республика Башкортостан		41069	73577	27180	66.18%	1.01%	4064361
69	44 Республика Калмыкия		5141	9165	3379	65.73%	1.93%	266770
70	45 Запорожская область		5079	10484	3334	65.64%	0.87%	584200
71	46 Кемеровская область		28906	47852	18923	65.46%	1.13%	2547684
72	47 Краснодарский край		66024	116198	43211	65.45%	1.13%	5833002
73	48 Новосибирская область		25778	16866	5507	65.43%	0.92%	2789532
74	49 Донецкая Народная Республика		16295	29921	10658	65.41%	0.76%	2150100
75	50 Хабаровский край		14610	26968	9520	65.16%	1.14%	1278132
76	51 Ненецкий автономный округ		915	1674	596	65.14%	2.17%	42224
77	52 Кировская область		4397	7852	2864	65.14%	0.39%	1129935
78	53 Вологодская область		7825	13991	5095	65.11%	0.70%	1121343
79	54 Мурманская область		6038	9894	3914	64.82%	0.92%	656438
80	55 Херсонская область		2801	6068	1812	64.69%	0.83%	336100
81	56 Красноярский край		17961	30691	11598	64.57%	0.63%	2846120
82	57 Чеченская Республика		8420	18558	5403	64.17%	0.54%	1552866
83	58 Тюменская область (без автономных округо		12608	20453	8090	64.17%	0.78%	1615454
84	59 Забайкальский край		10100	19734	6458	63.94%	1.03%	984395
85	60 Сахалинская область		7140	13374	4553	63.77%	1.56%	457590
86	61 Республика Хакасия		2412	4517	1538	63.76%	0.46%	528175
87	62 Иркутская область		39982	73358	25170	62.95%	1.72%	2330537
88	63 Московская область		59248	93464	36975	62.41%	0.68%	8651260
89	64 Тверская область		10311	18914	6434	62.40%	0.86%	1199747
90	65 Удмуртская Республика		9464	14412	5896	62.30%	0.66%	1434557
91	66 Костромская область		7277	12116	4513	62.02%	1.29%	566266
92	67 Омская область		28147	51626	17435	61.94%	1.55%	1818093
93	68 Ульяновская область		11260	20248	6933	61.57%	0.96%	1172782
94	69 Приморский край		33961	58807	20848	61.39%	1.88%	1806393
95	70 Республика Дагестан		9532	19853	5840	61.27%	0.29%	3232224
96	71 Республика Ингушетия		3317	6850	2013	60.69%	0.63%	577220
97	72 Смоленская область		15428	26166	9329	60.47%	1.79%	863987
98	73 Магаданская область		1898	3249	1147	60.43%	1.42%	1333871

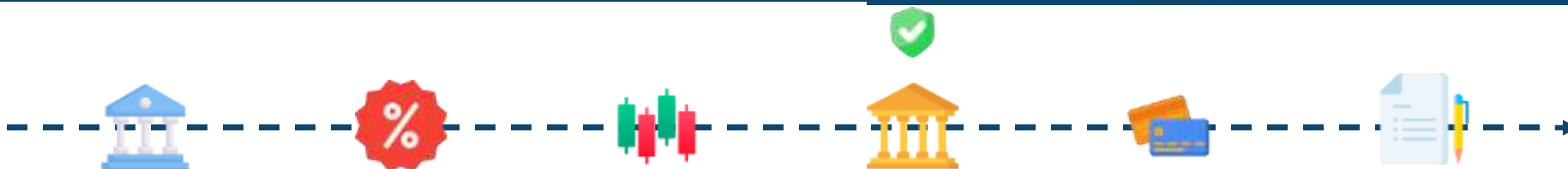
Финансовый навигатор


Бывают в жизни сложные обстоятельства, но даже в этом случае можно найти решение

Освоить несколько правил финансовой грамотности

Научиться использовать финансовые услуги рационально


Это поможет **взять ситуацию под контроль** и составить свой собственный маршрут выхода



Выбираем **финансовые услуги**

Ищем выход из **трудной** финансовой ситуации

Онлайн-занятия по финансовой грамотности для старшего поколения

для граждан пенсионного и предпенсионного возраста

[ВЫБРАТЬ ЗАНЯТИЕ](#)

ТЕМЫ ЗАНЯТИЙ:

- Экономия для жизни.
- Банковские услуги.
Выбираем банк в помощники.
- Финансовое мошенничество.
Защити себя и свою семью.

ПРЕИМУЩЕСТВА ОНЛАЙН-ЗАНЯТИЙ:



- Достоверная и актуальная информация от Банка России.



- Взаимодействие с лектором в режиме реального времени.



- КЦСОН могут выбрать удобную дату и время занятия из расписания.




- Занятия доступны для любых, даже удаленных КЦСОН, в которых имеется подключение к сети Интернет.



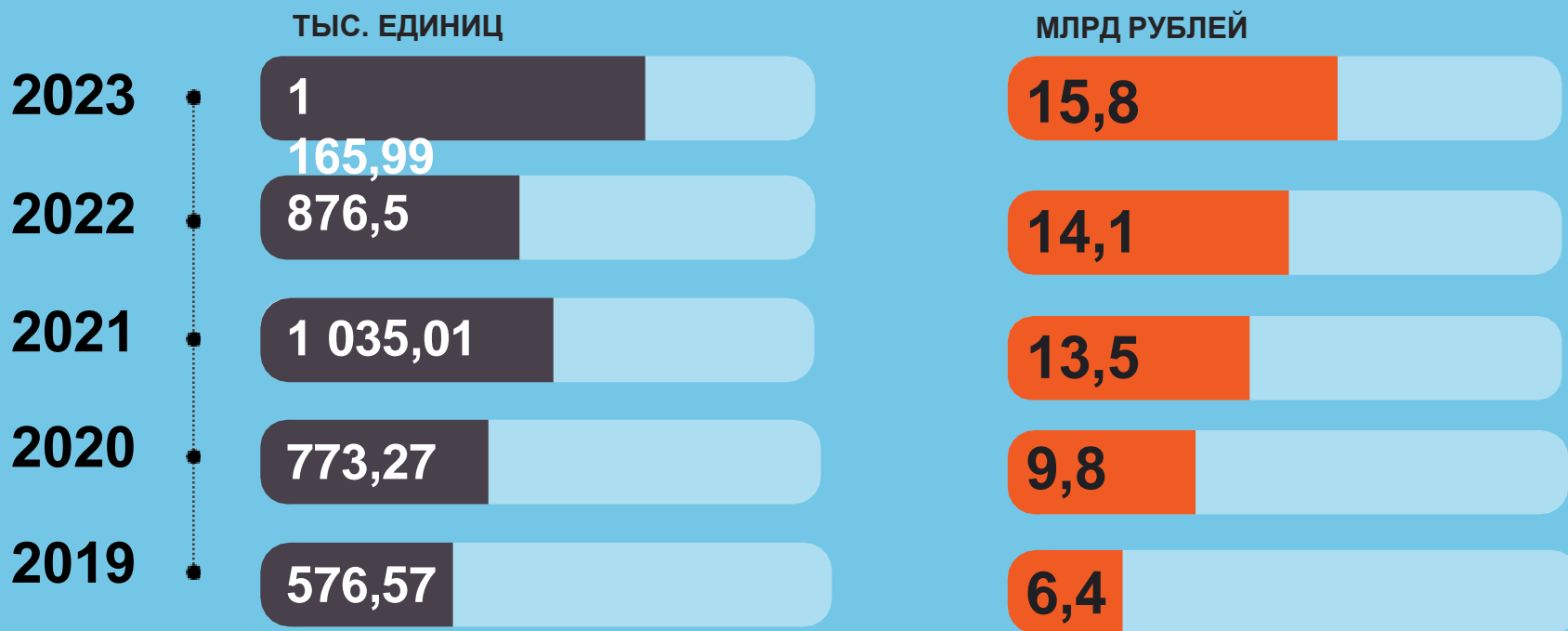
Банк России

КИБЕРМОШЕННИЧЕСТВО





КИБЕРМОШЕННИЧЕСТВО: КОЛИЧЕСТВО ОПЕРАЦИЙ И УЩЕРБ



В 2023 году банки предотвратили 34,8 млн мошеннических операций на 5,8 трлн рублей





ТЕЛЕФОННЫЕ МОШЕННИКИ: РАСПРОСТРАНЕННЫЕ СХЕМЫ



«ЛЖЕСОТРУДНИК
ПЕНСИОННОГО ФОНДА
(СОЦИАЛЬНОЙ СЛУЖБЫ)»

«Вам положена социальная
выплата по приказу Президента РФ»

Негосударственный пенсионный фонд
«Незабудка» готов в качестве поддержки
пенсионеров перевести на ваш счет...»



«МЕДИЦИНСКИЙ
РАБОТНИК»

«Вы сдавали у нас анализы.
По их результатам вам требуется лечение»

«В нашей аптеке появилось дефицитное лекарство.
Вам положена скидка»



ЧТО ДЕЛАТЬ, ЕСЛИ МОШЕННИКИ ПОХИТИЛИ ДЕНЬГИ С КАРТЫ?



1

Заблокируйте карту

в мобильном приложении банка
звонком на горячую линию банка
личным обращением в отделение банка

сразу же

2

Сообщите в банк

в течение суток

3

Напишите заявление в полицию

при личном обращении
в ближайший отдел ОВД

как можно скорее



Спасибо за внимание!

контакты:

Дымникова Ольга Васильевна

(4812) 64-94-80