

**ГОСУДАРСТВЕННОЕ АВТОНОМНОЕ УЧРЕЖДЕНИЕ
ДОПОЛНИТЕЛЬНОГО ПРОФЕССИОНАЛЬНОГО ОБРАЗОВАНИЯ
«СМОЛЕНСКИЙ ОБЛАСТНОЙ ИНСТИТУТ РАЗВИТИЯ ОБРАЗОВАНИЯ»**



**АКТУАЛЬНОЕ СОСТОЯНИЕ МОЛОДЕЖНОЙ
НАУЧНО-ИССЛЕДОВАТЕЛЬСКОЙ АКТИВНОСТИ В
ОБРАЗОВАТЕЛЬНЫХ ОРГАНИЗАЦИЯХ ВЫСШЕГО
ОБРАЗОВАНИЯ СМОЛЕНСКОЙ ОБЛАСТИ**

СБОРНИК МАТЕРИАЛОВ



**г. Смоленск
2017 г.**

**ГОСУДАРСТВЕННОЕ АВТОНОМНОЕ УЧРЕЖДЕНИЕ
ДОПОЛНИТЕЛЬНОГО ПРОФЕССИОНАЛЬНОГО ОБРАЗОВАНИЯ
«СМОЛЕНСКИЙ ОБЛАСТНОЙ ИНСТИТУТ РАЗВИТИЯ ОБРАЗОВАНИЯ»**

**АКТУАЛЬНОЕ СОСТОЯНИЕ МОЛОДЕЖНОЙ
НАУЧНО-ИССЛЕДОВАТЕЛЬСКОЙ АКТИВНОСТИ
В ОБРАЗОВАТЕЛЬНЫХ ОРГАНИЗАЦИЯХ
ВЫСШЕГО ОБРАЗОВАНИЯ СМОЛЕНСКОЙ ОБЛАСТИ**

СБОРНИК МАТЕРИАЛОВ

**г. Смоленск
2017 г.**

Актуальное состояние молодежной научно-исследовательской активности в образовательных организациях высшего образования Смоленской области: сборник материалов. – Смоленск: ГАУ ДПО СОИРО, 2017. – 104 с.

В сборнике представлены материалы мониторинга «Молодежная научно-исследовательская активность в образовательных организациях высшего образования Смоленской области», проводимого ежегодно по заказу Департамента Смоленской области по образованию и науке

Составители:

Боброва Е.А., начальник научно-методического центра ГАУ ДПО СОИРО, к.п.н.;

Шебловинская И.В., начальник центра научно-методического сопровождения программ профессионального образования ГАУ ДПО СОИРО;

Шкодкина М.Ю., методист центра научно-методического сопровождения программ профессионального образования ГАУ ДПО СОИРО.

Оглавление

| | |
|---|-----------|
| Программа мониторинга молодежной научно-исследовательской активности в образовательных организациях высшего образования Смоленской области | 4 |
| Анкета..... | 6 |
| Перечень показателей для определения актуального состояния молодежной научно-исследовательской активности в организациях высшего образования..... | 10 |
| Таблица соответствия номеров вопросов анкеты наименованиям показателей для проведения расчетов | 34 |
| Перечень мониторинговых форм выходных данных (круговые диаграммы и гистограммы)..... | 35 |
| Информационная справка о проведении мониторинга молодежной научно-исследовательской активности в образовательных организациях высшего образования в 2017 году | 39 |
| Обработка и предоставление данных мониторинга: | 42 |
| Приложение 1 | 42 |
| Приложение 2 | 71 |
| Приложение 3 | 72 |
| Приложение 4 | 74 |
| Приложение 5 | 76 |
| Приложение 6 | 81 |
| Приложение 7 | 84 |
| Приложение 8 | 89 |
| Приложение 9 | 93 |
| Приложение 10 | 97 |

**Программа мониторинга
молодежной научно-исследовательской активности
в образовательных организациях высшего образования
Смоленской области**

Цель мониторинга: определение актуального состояния молодежной научно-исследовательской активности в организациях высшего образования

Объект мониторинга - образовательные организации высшего образования г. Смоленска

Предмет мониторинга - актуальное состояние молодежной научно-исследовательской активности в организациях высшего образования

Для осуществления мониторинга молодежной научно-исследовательской активности в образовательных организациях высшего образования используется подход сбора и анализа тотальных данных по заявленной проблематике за один отчетный период – учебный год.

Мониторинговый контент

1. Показатели для определения актуального состояния молодежной научно-исследовательской активности в организациях высшего образования.
2. Анкета.
3. Таблица соответствия номеров вопросов анкеты наименованиям показателей для проведения расчетов.
4. Перечень мониторинговых форм выходных данных.
5. Сводная таблица для занесения и обработки данных по блокам (.xlsx).
6. Таблица расчета показателей для определения актуального состояния молодежной научно-исследовательской активности в образовательных организациях высшего образования по блокам (.xlsx).
7. Таблица сравнительного сопоставления результатов каждого отчетного года по каждому показателю со спарклайн-графиками (.xlsx).
8. Мониторинговые формы выходных данных (.xlsx).

Порядок сбора и обработки данных

Сбор данных. В образовательные организации высшего образования Департаментом Смоленской области по образованию и науке направляются формы анкет и сопроводительное письмо, которое устанавливает сроки подготовки, сбора и предоставления информации, отчетный период, контактные телефоны. Центр научно-методического сопровождения программ профессионального образования ГАУ ДПО СОИРО организует сбор данных и телефонную горячую линию для оказания консультативной помощи организациям высшего образования, принимающим участие в мониторинге. После сдачи анкет заполняется сводная таблица, проводится логический и арифметический контроль данных,

Обеспечение достоверности мониторингового исследования. Достоверность данных заложена в тщательно продуманных позициях анкет для заполнения. Для минимизации ошибок регистрации весь собранный материал подвергается логическому и арифметическому контролю. Обнаруженные ошибки исправляются. Для этого проводятся опросы, запросы через почту, по телефону, факсу и пр. Данные по отдельным вопросам анкеты проходят сопоставление с данными вторичной информации, собранными ранее для целей, отличных от решаемых в настоящий момент: с результатами мониторинга официальных сайтов образовательных организаций Смоленской области и данными о кадровом составе федерального статистического наблюдения за деятельностью образовательных организаций (ВПО-1).

Обработка и предоставление данных мониторинга. Данные, полученные в результате мониторинга, обрабатываются количественно и логически. На основе обработки создаются сводные таблицы, диаграммы и графики по отдельным блокам статистических таблиц, спарклайн-графики по каждому показателю сопоставительных таблиц. В программе представлен полный перечень мониторинговых форм выходных данных.

Результаты мониторинга направляются в Департамент Смоленской области по образованию и науке до 1 сентября каждого года.

АНКЕТА

Блок 1. Наличие в ОО ВО условий для научной-исследовательской деятельности (НИД) обучающихся

| | | | |
|---|---|-------|------------------------------------|
| 1 | Полное наименование ОО ВО | | |
| 2 | Численный состав ППС | всего | из них молодых ученых до 35 лет |
| | всего | | |
| | из них: | | |
| | - кандидатов наук | | |
| | - докторов наук | | |
| | - без ученой степени | | |
| 3 | Наличие в ОО ВО структур управления научно- исследовательской деятельностью обучающихся | «ДА» | «НЕТ» |
| | Совет молодых ученых | | |
| | Совет НИРС | | |
| | Студенческое научное общество | | |
| | Отдел организации НИРС | | |
| | Отдел организации научных мероприятий | | |
| | Отдел мониторинга НИР | | |
| | Научные лаборатории | | |
| | Научные кружки | | |
| | Редакционно- издательский совет | | |
| | Патентный отдел | | |
| | ИНОЕ (указать) | | |
| 4 | Наличие локальной нормативно-правовой базы, регламента научно- исследовательской деятельности обучающихся | «ДА» | «НЕТ» |
| | Положение о научно- исследовательской работе студентов | | |
| | Положение о совете молодых ученых | | |
| | Положение о студенческом научном обществе | | |
| | Положение о научной лаборатории | | |

| | | | |
|---|---|------|-------|
| | Положение о приеме в аспирантуру | | |
| | Порядок создания научных кружков и обществ | | |
| | ИНОЕ (указать) | | |
| 5 | Наличие актуального информационного сопровождения научно-исследовательской деятельности обучающихся | «ДА» | «НЕТ» |
| | - раздел на официальном сайте | | |
| | - официальный аккаунт в социальных сетях (указать, в какой именно) | | |
| | - ИНОЕ (указать) | | |

Блок 2. Научно-исследовательская активность обучающихся ОО ВО

| | Наименование критерия | бакалавриат | | магистратура | | специалитет | | аспирантура | |
|----|--|-------------|-------|--------------|-------|-------------|-------|-------------|-------|
| | | оч. | заоч. | оч. | заоч. | оч. | заоч. | оч. | заоч. |
| 6 | Общее количество обучающихся | | | | | | | | |
| 7 | Количество докладов на научных конференциях, семинарах и т.п. | | | | | | | | |
| | из них: | | | | | | | | |
| | - международные | | | | | | | | |
| | - всероссийские | | | | | | | | |
| | - региональные | | | | | | | | |
| | - вузовские | | | | | | | | |
| 8 | Количество экспонатов, представленных на выставках обучающимися | | | | | | | | |
| | из них: | | | | | | | | |
| | - международные | | | | | | | | |
| | - всероссийские | | | | | | | | |
| | - региональные | | | | | | | | |
| | - вузовские | | | | | | | | |
| 9 | Количество научных публикаций обучающихся | | | | | | | | |
| | из них: | | | | | | | | |
| | - изданные за рубежом | | | | | | | | |
| | - без соавторов - сотрудников ВУЗа | | | | | | | | |
| 10 | Количество работ обучающихся, поданных на конкурсы на лучшую НИР | | | | | | | | |

| | | | | | | | | | |
|----|---|--|--|--|--|--|--|--|--|
| | из них: | | | | | | | | |
| | - международные | | | | | | | | |
| | - всероссийские | | | | | | | | |
| | - региональные | | | | | | | | |
| | - вузовские | | | | | | | | |
| 11 | Количество участия в студенческих предметных олимпиадах | | | | | | | | |
| | из них: | | | | | | | | |
| | - международные | | | | | | | | |
| | - всероссийские | | | | | | | | |
| | - региональные | | | | | | | | |
| | - вузовские | | | | | | | | |
| 12 | Количество медалей, дипломов, грамот, премий и т.п., полученных на конференциях, конкурсах на лучшую НИР, выставках, студенческих предметных олимпиадах | | | | | | | | |
| | из них: | | | | | | | | |
| | - международные | | | | | | | | |
| | - всероссийские | | | | | | | | |
| | - региональные | | | | | | | | |
| | - вузовские | | | | | | | | |
| 13 | Количество заявок, поданных обучающимися на объекты интеллектуальной собственности | | | | | | | | |
| 14 | Количество охранных документов, полученных на объекты интеллектуальной собственности обучающихся | | | | | | | | |
| 15 | Количество научно-исследовательских проектов обучающихся, поданных на конкурсы грантов (на соискание денежной премии) | | | | | | | | |
| | из них: | | | | | | | | |
| | - международные | | | | | | | | |
| | - всероссийские | | | | | | | | |
| | - региональные | | | | | | | | |
| | - вузовские | | | | | | | | |
| 16 | Количество грантов (конкурсов на соискание денежной премии), выигранных обучающимися | | | | | | | | |
| | из них: | | | | | | | | |

| | | | | | | | | | |
|----|---|--|--|--|--|--|--|--|--|
| | - международные | | | | | | | | |
| | - всероссийские | | | | | | | | |
| | - региональные | | | | | | | | |
| | - вузовские | | | | | | | | |
| 17 | Именные стипендиаты в области научно-исследовательской деятельности обучающихся, в т.ч. Президента РФ | | | | | | | | |

должность

подпись

расшифровка подписи

Перечень показателей для определения актуального состояния молодежной научно-исследовательской активности в организациях высшего образования

| № п/п | Наименование показателя | Единица изм. | Условные обозначения показателей и расчетные формулы | Результаты расчетов и количественные показатели, в единицах измерения |
|------------------|---|---------------------|---|--|
| 1. | Численный состав ППС | Чел. | П1 | |
| 2. | Численность ППС, имеющих ученую степень | Чел. | П2 | |
| 3. | Доля ППС, имеющих ученую степень, в общей численности ППС ОО ВО | % | $П3 = \frac{П2}{П1} \times 100\%$ | |
| 4. | Численность молодых ученых до 35 лет в составе ППС | Чел. | П4 | |
| 5. | Доля молодых ученых до 35 лет в составе ППС | % | $П5 = \frac{П4}{П1} \times 100\%$ | |
| 6. | Количество ОО ВО | Ед. | П6 | |
| 7. | Количество ОО ВО, имеющих структуру управления научно-исследовательской деятельностью обучающихся | Ед. | П7 | |
| 8. | Доля ОО ВО, имеющих структуру управления научно-исследовательской деятельностью обучающихся, в общей численности ОО ВО | % | $П8 = \frac{П7}{П6} \times 100\%$ | |
| 9. | Количество ОО ВО, имеющих локальную нормативно-правовую базу, регламентирующую научно-исследовательскую деятельность обучающихся | Ед. | П9 | |
| 10. | Доля ОО ВО, имеющих локальную нормативно-правовую базу, регламентирующую научно-исследовательскую деятельность обучающихся, в общей численности ОО ВО | % | $П10 = \frac{П9}{П6} \times 100\%$ | |
| 11. | Количество ОО ВО, имеющих обновляемый раздел на своем официальном | Ед. | П11 | |

| | | | | |
|-----|---|------|--------------------------------------|--|
| | сайте | | | |
| 12. | Доля ОО ВО, имеющих обновляемый раздел НИД студентов на своем официальном сайте, в общей численности ОО ВО | % | $P12 = \frac{P11}{P6} \times 100\%$ | |
| 13. | Количество ОО ВО, имеющих активный аккаунт в социальных сетях | Ед. | P13 | |
| 14. | Доля ОО ВО, имеющих активный аккаунт в социальных сетях, в общей численности ОО ВО | % | $P14 = \frac{P13}{P6} \times 100\%$ | |
| 15. | Общее количество обучающихся в ОО ВО | Чел. | P15 | |
| 16. | Количество обучающихся в ОО ВО по очной форме обучения | Чел. | P16 | |
| 17. | Количество обучающихся по программам бакалавриата (очно) | Чел. | P17 | |
| 18. | Количество обучающихся по программам магистратуры (очно) | Чел. | P18 | |
| 19. | Количество обучающихся по программам специалитета (очно) | Чел. | P19 | |
| 20. | Количество обучающихся по программам аспирантуры (очно) | Чел. | P20 | |
| 21. | Количество докладов и экспонатов, представленных на научных конференциях и выставках обучающимися по всем формам обучения и уровням программ ВО | Ед. | P21 | |
| 22. | Количество докладов и экспонатов, представленных на международных научных конференциях и выставках обучающимися по программам бакалавриата | Ед. | P22 | |
| 23. | Количество докладов и экспонатов, представленных на всероссийских научных конференциях и выставках обучающимися по программам бакалавриата | Ед. | P23 | |
| 24. | Количество докладов и экспонатов, представленных на региональных научных конференциях и выставках обучающимися по программам бакалавриата | Ед. | P24 | |
| 25. | Количество докладов и экспонатов, представленных на вузовских научных конференциях и выставках обучающимися по программам бакалавриата | Ед. | P25 | |
| 26. | Доля докладов и экспонатов, представленных на международных научных конференциях и выставках обучающимися по программам бакалавриата, в общем объеме докладов и экспонатов, представленных на научных конференциях и выставках обучающимися по всем формам обучения и уровням программ ВО | % | $P26 = \frac{P22}{P21} \times 100\%$ | |

| | | | | |
|-----|---|-----|--------------------------------------|--|
| 27. | Доля докладов и экспонатов, представленных на всероссийских научных конференциях и выставках обучающимися по программам бакалавриата, в общем объеме докладов и экспонатов, представленных на научных конференциях и выставках обучающимися по всем формам обучения и уровням программ ВО | % | $П27 = \frac{П23}{П21} \times 100\%$ | |
| 28. | Доля докладов и экспонатов, представленных на региональных научных конференциях и выставках обучающимися по программам бакалавриата, в общем объеме докладов и экспонатов, представленных на научных конференциях и выставках обучающимися по всем формам обучения и уровням программ ВО | % | $П28 = \frac{П24}{П21} \times 100\%$ | |
| 29. | Доля докладов и экспонатов, представленных на вузовских научных конференциях и выставках обучающимися по программам бакалавриата, в общем объеме докладов и экспонатов, представленных на научных конференциях и выставках обучающимися по всем формам обучения и уровням программ ВО | % | $П29 = \frac{П25}{П21} \times 100\%$ | |
| 30. | Количество докладов и экспонатов, представленных на международных научных конференциях и выставках обучающимися по программам магистратуры | Ед. | П30 | |
| 31. | Количество докладов и экспонатов, представленных на всероссийских научных конференциях и выставках обучающимися по программам магистратуры | Ед. | П31 | |
| 32. | Количество докладов и экспонатов, представленных на региональных научных конференциях и выставках обучающимися по программам магистратуры | Ед. | П32 | |
| 33. | Количество докладов и экспонатов, представленных на вузовских научных конференциях и выставках обучающимися по программам магистратуры | Ед. | П33 | |
| 34. | Доля докладов и экспонатов, представленных на международных научных конференциях и выставках обучающимися по программам магистратуры, в общем объеме докладов и экспонатов, представленных на научных конференциях и выставках обучающимися по всем формам обучения и уровням программ ВО | % | $П34 = \frac{П30}{П21} \times 100\%$ | |
| 35. | Доля докладов и экспонатов, представленных на всероссийских научных конференциях и выставках обучающимися по программам магистратуры, в | % | $П35 = \frac{П31}{П21} \times 100\%$ | |

| | | | | |
|-----|---|-----|--------------------------------------|--|
| | общем объеме докладов и экспонатов, представленных на научных конференциях и выставках обучающимися по всем формам обучения и уровням программ ВО | | | |
| 36. | Доля докладов и экспонатов, представленных на региональных научных конференциях и выставках обучающимися по программам магистратуры, в общем объеме докладов и экспонатов, представленных на научных конференциях и выставках обучающимися по всем формам обучения и уровням программ ВО | % | $П36 = \frac{П32}{П21} \times 100\%$ | |
| 37. | Доля докладов и экспонатов, представленных на вузовских научных конференциях и выставках обучающимися по программам магистратуры, в общем объеме докладов и экспонатов, представленных на научных конференциях и выставках обучающимися по всем формам обучения и уровням программ ВО | % | $П37 = \frac{П33}{П21} \times 100\%$ | |
| 38. | Количество докладов и экспонатов, представленных на международных научных конференциях и выставках обучающимися по программам специалитета | Ед. | П38 | |
| 39. | Количество докладов и экспонатов, представленных на всероссийских научных конференциях и выставках обучающимися по программам специалитета | Ед. | П39 | |
| 40. | Количество докладов и экспонатов, представленных на региональных научных конференциях и выставках обучающимися по программам специалитета | Ед. | П40 | |
| 41. | Количество докладов и экспонатов, представленных на вузовских научных конференциях и выставках обучающимися по программам специалитета | Ед. | П41 | |
| 42. | Доля докладов и экспонатов, представленных на международных научных конференциях и выставках обучающимися по программам специалитета, в общем объеме докладов и экспонатов, представленных на научных конференциях и выставках обучающимися по всем формам обучения и уровням программ ВО | % | $П42 = \frac{П38}{П21} \times 100\%$ | |
| 43. | Доля докладов и экспонатов, представленных на всероссийских научных конференциях и выставках обучающимися по программам специалитета, в общем объеме докладов и экспонатов, представленных на научных конференциях и выставках обучающимися по всем формам обучения и | % | $П43 = \frac{П39}{П21} \times 100\%$ | |

| | | | | |
|-----|--|-----|--------------------------------------|--|
| | уровням программ ВО | | | |
| 44. | Доля докладов и экспонатов, представленных на региональных научных конференциях и выставках обучающимися по программам специалитета, в общем объеме докладов и экспонатов, представленных на научных конференциях и выставках обучающимися по всем формам обучения и уровням программ ВО | % | $П44 = \frac{П40}{П21} \times 100\%$ | |
| 45. | Доля докладов и экспонатов, представленных на вузовских научных конференциях и выставках обучающимися по программам специалитета, в общем объеме докладов и экспонатов, представленных на научных конференциях и выставках обучающимися по всем формам обучения и уровням программ ВО | % | $П45 = \frac{П41}{П21} \times 100\%$ | |
| 46. | Количество докладов и экспонатов, представленных на международных научных конференциях и выставках обучающимися по программам аспирантуры | Ед. | П46 | |
| 47. | Количество докладов и экспонатов, представленных на всероссийских научных конференциях и выставках обучающимися по программам аспирантуры | Ед. | П47 | |
| 48. | Количество докладов и экспонатов, представленных на региональных научных конференциях и выставках обучающимися по программам аспирантуры | Ед. | П48 | |
| 49. | Количество докладов и экспонатов, представленных на вузовских научных конференциях и выставках обучающимися по программам аспирантуры | Ед. | П49 | |
| 50. | Доля докладов и экспонатов, представленных на международных научных конференциях и выставках обучающимися по программам аспирантуры, в общем объеме докладов и экспонатов, представленных на научных конференциях и выставках обучающимися по всем формам обучения и уровням программ ВО | % | $П50 = \frac{П46}{П21} \times 100\%$ | |
| 51. | Доля докладов и экспонатов, представленных на всероссийских научных конференциях и выставках обучающимися по программам аспирантуры, в общем объеме докладов и экспонатов, представленных на научных конференциях и выставках обучающимися по всем формам обучения и уровням программ ВО | % | $П51 = \frac{П47}{П21} \times 100\%$ | |
| 52. | Доля докладов и экспонатов, представленных на региональных научных | % | $П52 = \frac{П48}{П21} \times 100\%$ | |

| | | | | |
|-----|--|------|--|--|
| | конференциях и выставках обучающимися по программам аспирантуры, в общем объеме докладов и экспонатов, представленных на научных конференциях и выставках обучающимися по всем формам обучения и уровням программ ВО | | | |
| 53. | Доля докладов и экспонатов, представленных на вузовских научных конференциях и выставках обучающимися по программам аспирантуры, в общем объеме докладов и экспонатов, представленных на научных конференциях и выставках обучающимися по всем формам обучения и уровням программ ВО | % | $П53 = \frac{П49}{П21} \times 100\%$ | |
| 54. | Численность обучающихся по программам бакалавриата всех форм обучения | Чел. | П54 | |
| 55. | Численность обучающихся по программам магистратуры всех форм обучения | Чел. | П55 | |
| 56. | Численность обучающихся по программам специалитета всех форм обучения | Чел. | П56 | |
| 57. | Численность обучающихся по программам аспирантуры всех форм обучения | Чел. | П57 | |
| 58. | Количество докладов и экспонатов, представленных на научных конференциях и выставках всех уровней обучающимися по программам бакалавриата в расчете на 100 обучающихся ОО ВО по программам бакалавриата | Ед. | $П58 = \frac{П22 + П23 + П24 + П25}{П54} \times 100$ | |
| 59. | Количество докладов и экспонатов, представленных на научных конференциях и выставках всех уровней обучающимися по программам магистратуры в расчете на 100 обучающихся ОО ВО по программам магистратуры | Ед. | $П59 = \frac{П30 + П31 + П32 + П33}{П55} \times 100$ | |
| 60. | Количество докладов и экспонатов, представленных на научных конференциях и выставках всех уровней обучающимися по программам специалитета в расчете на 100 обучающихся ОО ВО по программам специалитета | Ед. | $П60 = \frac{П38 + П39 + П40 + П41}{П56} \times 100$ | |
| 61. | Количество докладов и экспонатов, представленных на научных конференциях и выставках всех уровней обучающимися по программам аспирантуры в расчете на 100 обучающихся ОО ВО по программам аспирантуры | Ед. | $П61 = \frac{П46 + П47 + П48 + П49}{П57} \times 100$ | |

| | | | | |
|-----|---|-----|--------------------------------------|--|
| 62. | Количество научных публикаций обучающихся по программам бакалавриата | Ед. | П62 | |
| 63. | Количество научных публикаций обучающихся по программам магистратуры | Ед. | П63 | |
| 64. | Количество научных публикаций обучающихся по программам специалитета | Ед. | П64 | |
| 65. | Количество научных публикаций обучающихся по программам аспирантуры | Ед. | П65 | |
| 66. | Количество научных публикаций обучающихся ОО ВО | Ед. | $P66 = P62 + P63 + P64 + P65$ | |
| 67. | Доля научных публикаций обучающихся по программам бакалавриата, в общем объеме научных публикаций обучающихся по всем формам обучения и уровням программ ВО | % | $P67 = \frac{P62}{P66} \times 100\%$ | |
| 68. | Доля научных публикаций обучающихся по программам магистратуры, в общем объеме научных публикаций обучающихся по всем формам обучения и уровням программ ВО | % | $P68 = \frac{P63}{P66} \times 100\%$ | |
| 69. | Доля научных публикаций обучающихся по программам специалитета, в общем объеме научных публикаций обучающихся по всем формам обучения и уровням программ ВО | % | $P69 = \frac{P64}{P66} \times 100\%$ | |
| 70. | Доля научных публикаций обучающихся по программам аспирантуры, в общем объеме научных публикаций обучающихся по всем формам обучения и уровням программ ВО | % | $P70 = \frac{P65}{P66} \times 100\%$ | |
| 71. | Количество научных публикаций обучающихся по программам бакалавриата, изданных за рубежом | Ед. | П71 | |
| 72. | Количество научных публикаций обучающихся по программам магистратуры, изданных за рубежом | Ед. | П72 | |
| 73. | Количество научных публикаций обучающихся по программам специалитета, изданных за рубежом | Ед. | П73 | |
| 74. | Количество научных публикаций обучающихся по программам аспирантуры, изданных за рубежом | Ед. | П74 | |
| 75. | Количество научных публикаций обучающихся ОО ВО, изданных за рубежом | Ед. | $P75 = P71 + P72 + P73 + P74$ | |
| 76. | Доля научных публикаций обучающихся по программам бакалавриата, изданных за рубежом, в общем объеме научных публикаций обучающихся | % | $P76 = \frac{P71}{P66} \times 100\%$ | |

| | | | | |
|-----|--|-----|--------------------------------------|--|
| | по всем формам обучения и уровням программ ВО | | | |
| 77. | Доля научных публикаций обучающихся по программам магистратуры, изданных за рубежом, в общем объеме научных публикаций обучающихся по всем формам обучения и уровням программ ВО | % | $П77 = \frac{П72}{П66} \times 100\%$ | |
| 78. | Доля научных публикаций обучающихся по программам специалитета, изданных за рубежом, в общем объеме научных публикаций обучающихся по всем формам обучения и уровням программ ВО | % | $П78 = \frac{П73}{П66} \times 100\%$ | |
| 79. | Доля научных публикаций обучающихся по программам аспирантуры, изданных за рубежом, в общем объеме научных публикаций обучающихся по всем формам обучения и уровням программ ВО | % | $П79 = \frac{П74}{П66} \times 100\%$ | |
| 80. | Количество научных публикаций обучающихся по программам бакалавриата без соавторов - сотрудников ВУЗа | Ед. | П80 | |
| 81. | Количество научных публикаций обучающихся по программам магистратуры без соавторов - сотрудников ВУЗа | Ед. | П81 | |
| 82. | Количество научных публикаций обучающихся по программам специалитета без соавторов - сотрудников ВУЗа | Ед. | П82 | |
| 83. | Количество научных публикаций обучающихся по программам аспирантуры без соавторов - сотрудников ВУЗа | Ед. | П83 | |
| 84. | Количество научных публикаций обучающихся ОО ВО без соавторов - сотрудников ВУЗа | Ед. | $П84 = П80 + П81 + П82 + П83$ | |
| 85. | Доля научных публикаций обучающихся по программам бакалавриата без соавторов - сотрудников ВУЗа, в общем объеме научных публикаций обучающихся по всем формам обучения и уровням программ ВО | % | $П85 = \frac{П80}{П66} \times 100\%$ | |
| 86. | Доля научных публикаций обучающихся по программам магистратуры без соавторов - сотрудников ВУЗа, в общем объеме научных публикаций обучающихся по всем формам обучения и уровням программ ВО | % | $П86 = \frac{П81}{П66} \times 100\%$ | |
| 87. | Доля научных публикаций обучающихся по программам специалитета без соавторов - сотрудников ВУЗа, в общем объеме научных публикаций обучающихся по всем формам обучения и уровням программ ВО | % | $П87 = \frac{П82}{П66} \times 100\%$ | |
| 88. | Доля научных публикаций обучающихся по программам аспирантуры без соавторов - сотрудников ВУЗа, в общем объеме научных публикаций обучающихся по всем формам обучения и уровням программ ВО | % | $П88 = \frac{П83}{П66} \times 100\%$ | |

| | | | | |
|------|--|-----|---------------------------------------|--|
| 89. | Количество научных публикаций обучающимися по программам бакалавриата в расчете на 100 обучающихся ОО ВО по программам бакалавриата | Ед. | $П89 = \frac{П62}{П54} \times 100$ | |
| 90. | Количество научных публикаций обучающимися по программам магистратуры в расчете на 100 обучающихся ОО ВО по программам магистратуры | Ед. | $П90 = \frac{П63}{П55} \times 100$ | |
| 91. | Количество научных публикаций обучающимися по программам специалитета в расчете на 100 обучающихся ОО ВО по программам специалитета | Ед. | $П91 = \frac{П64}{П56} \times 100$ | |
| 92. | Количество научных публикаций обучающимися по программам аспирантуры в расчете на 100 обучающихся ОО ВО по программам аспирантуры | Ед. | $П92 = \frac{П65}{П57} \times 100$ | |
| 93. | Количество работ обучающихся всех форм обучения и уровней программ ВО, поданных на международные конкурсы на лучшую НИР | Ед. | П93 | |
| 94. | Количество работ обучающихся всех форм обучения и уровней программ ВО, поданных на всероссийские конкурсы на лучшую НИР | Ед. | П94 | |
| 95. | Количество работ обучающихся всех форм обучения и уровней программ ВО, поданных на региональные конкурсы на лучшую НИР | Ед. | П95 | |
| 96. | Количество работ обучающихся всех форм обучения и уровней программ ВО, поданных на вузовские конкурсы на лучшую НИР | Ед. | П96 | |
| 97. | Количество работ обучающихся всех форм обучения и уровней программ ВО, поданных на конкурсы всех уровней на лучшую НИР | Ед. | $П97 = П93 + П94 + П95 + П96$ | |
| 98. | Количество работ обучающихся по программам бакалавриата, поданных на конкурсы на лучшую НИР | Ед. | П98 | |
| 99. | Количество работ обучающихся по программам магистратуры, поданных на конкурсы на лучшую НИР | Ед. | П99 | |
| 100. | Количество работ обучающихся по программам специалитета, поданных на конкурсы на лучшую НИР | Ед. | П100 | |
| 101. | Количество работ обучающихся по программам аспирантуры, поданных на конкурсы на лучшую НИР | Ед. | П101 | |
| 102. | Доля работ обучающихся по программам бакалавриата, поданных на конкурсы на лучшую НИР, в общем объеме работ, поданных на конкурсы на лучшую НИР обучающимися всех форм обучения и уровней программ | % | $П102 = \frac{П98}{П97} \times 100\%$ | |

| | | | | |
|------|---|-----|--|--|
| | ВО | | | |
| 103. | Доля работ обучающихся по программам магистратуры, поданных на конкурсы на лучшую НИР, в общем объеме работ, поданных на конкурсы на лучшую НИР обучающимися всех форм обучения и уровней программ ВО | % | $П103 = \frac{П99}{П97} \times 100\%$ | |
| 104. | Доля работ обучающихся по программам специалитета, поданных на конкурсы на лучшую НИР, в общем объеме работ, поданных на конкурсы на лучшую НИР обучающимися всех форм обучения и уровней программ ВО | % | $П104 = \frac{П100}{П97} \times 100\%$ | |
| 105. | Доля работ обучающихся по программам аспирантуры, поданных на конкурсы на лучшую НИР, в общем объеме работ, поданных на конкурсы на лучшую НИР обучающимися всех форм обучения и уровней программ ВО | % | $П105 = \frac{П101}{П97} \times 100\%$ | |
| 106. | Количество работ обучающихся по программам бакалавриата, поданных на международные конкурсы на лучшую НИР | Ед. | П106 | |
| 107. | Количество работ обучающихся по программам магистратуры, поданных на международные конкурсы на лучшую НИР | Ед. | П107 | |
| 108. | Количество работ обучающихся по программам специалитета, поданных на международные конкурсы на лучшую НИР | Ед. | П108 | |
| 109. | Количество работ обучающихся по программам аспирантуры, поданных на международные конкурсы на лучшую НИР | Ед. | П109 | |
| 110. | Доля работ обучающихся по программам бакалавриата, поданных на международные конкурсы на лучшую НИР, в общем объеме работ, поданных на международные конкурсы на лучшую НИР обучающимися | % | $П110 = \frac{П106}{П93} \times 100\%$ | |
| 111. | Доля работ обучающихся по программам магистратуры, поданных на международные конкурсы на лучшую НИР, в общем объеме работ, поданных на международные конкурсы на лучшую НИР обучающимися | % | $П111 = \frac{П107}{П93} \times 100\%$ | |
| 112. | Доля работ обучающихся по программам специалитета, поданных на международные конкурсы на лучшую НИР, в общем объеме работ, поданных на международные конкурсы на лучшую НИР обучающимися | % | $П112 = \frac{П108}{П93} \times 100\%$ | |
| 113. | Доля работ обучающихся по программам аспирантуры, поданных на международные конкурсы на лучшую НИР, в общем объеме работ, поданных на международные конкурсы на лучшую НИР обучающимися | % | $П113 = \frac{П109}{П93} \times 100\%$ | |

| | | | | |
|------|--|-----|--|--|
| 114. | Количество работ обучающихся по программам бакалавриата, поданных на всероссийские конкурсы на лучшую НИР | Ед. | П114 | |
| 115. | Количество работ обучающихся по программам магистратуры, поданных на всероссийские конкурсы на лучшую НИР | Ед. | П115 | |
| 116. | Количество работ обучающихся по программам специалитета, поданных на всероссийские конкурсы на лучшую НИР | Ед. | П116 | |
| 117. | Количество работ обучающихся по программам аспирантуры, поданных на всероссийские конкурсы на лучшую НИР | Ед. | П117 | |
| 118. | Доля работ обучающихся по программам бакалавриата, поданных на всероссийские конкурсы на лучшую НИР, в общем объеме работ, поданных на всероссийские конкурсы на лучшую НИР обучающимися | % | $П118 = \frac{П114}{П94} \times 100\%$ | |
| 119. | Доля работ обучающихся по программам магистратуры, поданных на всероссийские конкурсы на лучшую НИР, в общем объеме работ, поданных на всероссийские конкурсы на лучшую НИР обучающимися | % | $П119 = \frac{П115}{П94} \times 100\%$ | |
| 120. | Доля работ обучающихся по программам специалитета, поданных на международные конкурсы на лучшую НИР, в общем объеме работ, поданных на всероссийские конкурсы на лучшую НИР обучающимися | % | $П120 = \frac{П116}{П94} \times 100\%$ | |
| 121. | Доля работ обучающихся по программам аспирантуры, поданных на всероссийские конкурсы на лучшую НИР, в общем объеме работ, поданных на всероссийские конкурсы на лучшую НИР обучающимися | % | $П121 = \frac{П117}{П94} \times 100\%$ | |
| 122. | Количество работ обучающихся по программам бакалавриата, поданных на региональные конкурсы на лучшую НИР | Ед. | П122 | |
| 123. | Количество работ обучающихся по программам магистратуры, поданных на региональные конкурсы на лучшую НИР | Ед. | П123 | |
| 124. | Количество работ обучающихся по программам специалитета, поданных на региональные конкурсы на лучшую НИР | Ед. | П124 | |
| 125. | Количество работ обучающихся по программам аспирантуры, поданных на региональные конкурсы на лучшую НИР | Ед. | П125 | |
| 126. | Доля работ обучающихся по программам бакалавриата, поданных на региональные конкурсы на лучшую НИР, в общем объеме работ, поданных на конкурсы на лучшую НИР обучающимися по программам бакалавриата | % | $П126 = \frac{П122}{П95} \times 100\%$ | |

| | | | | |
|------|--|-----|--|--|
| 127. | Доля работ обучающихся по программам магистратуры, поданных на региональные конкурсы на лучшую НИР, в общем объеме работ, поданных на конкурсы на лучшую НИР обучающимися по программам магистратуры | % | $П127 = \frac{П123}{П95} \times 100\%$ | |
| 128. | Доля работ обучающихся по программам специалитета, поданных на региональные конкурсы на лучшую НИР, в общем объеме работ, поданных на конкурсы на лучшую НИР обучающимися по программам специалитета | % | $П128 = \frac{П124}{П95} \times 100\%$ | |
| 129. | Доля работ обучающихся по программам аспирантуры, поданных на региональные конкурсы на лучшую НИР, в общем объеме работ, поданных на конкурсы на лучшую НИР обучающимися по программам аспирантуры | % | $П129 = \frac{П125}{П95} \times 100\%$ | |
| 130. | Количество работ обучающихся по программам бакалавриата, поданных на вузовские конкурсы на лучшую НИР | Ед. | П130 | |
| 131. | Количество работ обучающихся по программам магистратуры, поданных на вузовские конкурсы на лучшую НИР | Ед. | П131 | |
| 132. | Количество работ обучающихся по программам специалитета, поданных на вузовские конкурсы на лучшую НИР | Ед. | П132 | |
| 133. | Количество работ обучающихся по программам аспирантуры, поданных на вузовские конкурсы на лучшую НИР | Ед. | П133 | |
| 134. | Доля работ обучающихся по программам бакалавриата, поданных на вузовские конкурсы на лучшую НИР, в общем объеме работ, поданных на конкурсы на лучшую НИР обучающимися по программам бакалавриата | % | $П134 = \frac{П130}{П96} \times 100\%$ | |
| 135. | Доля работ обучающихся по программам магистратуры, поданных на вузовские конкурсы на лучшую НИР, в общем объеме работ, поданных на конкурсы на лучшую НИР обучающимися по программам магистратуры | % | $П135 = \frac{П131}{П96} \times 100\%$ | |
| 136. | Доля работ обучающихся по программам специалитета, поданных на вузовские конкурсы на лучшую НИР, в общем объеме работ, поданных на конкурсы на лучшую НИР обучающимися по программам специалитета | % | $П136 = \frac{П132}{П96} \times 100\%$ | |
| 137. | Доля работ обучающихся по программам аспирантуры, поданных на вузовские конкурсы на лучшую НИР, в общем объеме работ, поданных на конкурсы на лучшую НИР обучающимися по программам аспирантуры | % | $П137 = \frac{П133}{П96} \times 100\%$ | |

| | | | | |
|------|--|-----|---|--|
| 138. | Количество работ обучающихся по программам бакалавриата, поданных на конкурсы на лучшую НИР, в расчете на 100 обучающихся ОО ВО по программам бакалавриата | Ед. | $П138 = \frac{П98}{П54} \times 100$ | |
| 139. | Количество работ обучающихся по программам магистратуры, поданных на конкурсы на лучшую НИР, в расчете на 100 обучающихся ОО ВО по программам магистратуры | Ед. | $П139 = \frac{П99}{П55} \times 100$ | |
| 140. | Количество работ обучающихся по программам специалитета, поданных на конкурсы на лучшую НИР, в расчете на 100 обучающихся ОО ВО по программам специалитета | Ед. | $П140 = \frac{П100}{П56} \times 100$ | |
| 141. | Количество работ обучающихся по программам аспирантуры, поданных на конкурсы на лучшую НИР, в расчете на 100 обучающихся ОО ВО по программам аспирантуры | Ед. | $П141 = \frac{П101}{П57} \times 100$ | |
| 142. | Число участников обучающихся всех форм обучения и уровней программ ВО, в международных студенческих предметных олимпиадах | Ед. | П142 | |
| 143. | Число участников обучающихся всех форм обучения и уровней программ ВО, во всероссийских студенческих предметных олимпиадах | Ед. | П143 | |
| 144. | Число участников обучающихся всех форм обучения и уровней программ ВО, в региональных студенческих предметных олимпиадах | Ед. | П144 | |
| 145. | Число участников обучающихся всех форм обучения и уровней программ ВО, в вузовских студенческих предметных олимпиадах | Ед. | П145 | |
| 146. | Число участников обучающихся всех форм обучения и уровней программ ВО в студенческих предметных олимпиадах всех уровней | Ед. | $П146 = П142 + П143 + П144 + П145$ | |
| 147. | Доля участников обучающихся всех форм обучения и уровней программ ВО в международных студенческих предметных олимпиадах в общем числе участников обучающихся всех форм обучения и уровней программ ВО в студенческих предметных олимпиадах всех уровней | % | $П147 = \frac{П142}{П146} \times 100\%$ | |
| 148. | Доля участников обучающихся всех форм обучения и уровней программ ВО во всероссийских студенческих предметных олимпиадах в общем числе участников обучающихся всех форм обучения и уровней программ ВО в студенческих предметных олимпиадах всех уровней | % | $П148 = \frac{П143}{П146} \times 100\%$ | |
| 149. | Доля участников обучающихся всех форм обучения и уровней программ ВО в региональных студенческих предметных олимпиадах в общем числе участников обучающихся всех форм обучения и уровней программ ВО в | % | $П149 = \frac{П144}{П146} \times 100\%$ | |

| | | | | |
|------|---|-----|---|--|
| | студенческих предметных олимпиадах всех уровней | | | |
| 150. | Доля участия обучающихся всех форм обучения и уровней программ ВО в вузовских студенческих предметных олимпиадах в общем числе участия обучающихся всех форм обучения и уровней программ ВО в студенческих предметных олимпиадах всех уровней | % | $П150 = \frac{П145}{П146} \times 100\%$ | |
| 151. | Число участия обучающихся всех форм обучения по программам бакалавриата в международных студенческих предметных олимпиадах | Ед. | П151 | |
| 152. | Число участия обучающихся всех форм обучения по программам магистратуры в международных студенческих предметных олимпиадах | Ед. | П152 | |
| 153. | Число участия обучающихся всех форм обучения по программам специалитета в международных студенческих предметных олимпиадах | Ед. | П153 | |
| 154. | Число участия обучающихся всех форм обучения по программам аспирантуры в международных студенческих предметных олимпиадах | Ед. | П154 | |
| 155. | Доля участия обучающихся по программам бакалавриата в международных студенческих предметных олимпиадах в общем числе участия обучающихся всех форм обучения и уровней программ ВО в международных студенческих предметных олимпиадах | % | $П155 = \frac{П151}{П146} \times 100\%$ | |
| 156. | Доля участия обучающихся по программам магистратуры в международных студенческих предметных олимпиадах в общем числе участия обучающихся всех форм обучения и уровней программ ВО в международных студенческих предметных олимпиадах | % | $П156 = \frac{П152}{П146} \times 100\%$ | |
| 157. | Доля участия обучающихся по программам специалитета в международных студенческих предметных олимпиадах в общем числе участия обучающихся всех форм обучения и уровней программ ВО в международных студенческих предметных олимпиадах | % | $П157 = \frac{П153}{П146} \times 100\%$ | |
| 158. | Доля участия обучающихся по программам аспирантуры в международных студенческих предметных олимпиадах в общем числе участия обучающихся всех форм обучения и уровней программ ВО в международных студенческих предметных олимпиадах | % | $П158 = \frac{П154}{П146} \times 100\%$ | |
| 159. | Число участия обучающихся всех форм обучения по программам бакалавриата во всероссийских студенческих предметных олимпиадах | Ед. | П159 | |
| 160. | Число участия обучающихся всех форм обучения по программам магистратуры во всероссийских студенческих предметных олимпиадах | Ед. | П160 | |

| | | | | |
|------|--|-----|---|--|
| 161. | Число участников обучающихся всех форм обучения по программам специалитета во всероссийских студенческих предметных олимпиадах | Ед. | П161 | |
| 162. | Число участников обучающихся всех форм обучения по программам аспирантуры во всероссийских студенческих предметных олимпиадах | Ед. | П162 | |
| 163. | Доля участников обучающихся по программам бакалавриата во всероссийских студенческих предметных олимпиадах в общем числе участников обучающихся всех форм обучения и уровней программ ВО во всероссийских студенческих предметных олимпиадах | % | $П163 = \frac{П159}{П146} \times 100\%$ | |
| 164. | Доля участников обучающихся по программам магистратуры во всероссийских студенческих предметных олимпиадах в общем числе участников обучающихся всех форм обучения и уровней программ ВО во всероссийских студенческих предметных олимпиадах | % | $П164 = \frac{П160}{П146} \times 100\%$ | |
| 165. | Доля участников обучающихся по программам специалитета во всероссийских студенческих предметных олимпиадах в общем числе участников обучающихся всех форм обучения и уровней программ ВО во всероссийских студенческих предметных олимпиадах | % | $П165 = \frac{П161}{П146} \times 100\%$ | |
| 166. | Доля участников обучающихся по программам аспирантуры во всероссийских студенческих предметных олимпиадах в общем числе участников обучающихся всех форм обучения и уровней программ ВО во всероссийских студенческих предметных олимпиадах | % | $П166 = \frac{П162}{П146} \times 100\%$ | |
| 167. | Число участников обучающихся всех форм обучения по программам бакалавриата в региональных студенческих предметных олимпиадах | Ед. | П167 | |
| 168. | Число участников обучающихся всех форм обучения по программам магистратуры в региональных студенческих предметных олимпиадах | Ед. | П168 | |
| 169. | Число участников обучающихся всех форм обучения по программам специалитета в региональных студенческих предметных олимпиадах | Ед. | П169 | |
| 170. | Число участников обучающихся всех форм обучения по программам аспирантуры в региональных студенческих предметных олимпиадах | Ед. | П170 | |
| 171. | Доля участников обучающихся по программам бакалавриата в региональных студенческих предметных олимпиадах в общем числе участников обучающихся всех форм обучения и уровней программ ВО в региональных студенческих предметных олимпиадах | % | $П171 = \frac{П167}{П146} \times 100\%$ | |

| | | | | |
|------|--|-----|---|--|
| 172. | Доля участия обучающихся по программам магистратуры в региональных студенческих предметных олимпиадах в общем числе участия обучающихся всех форм обучения и уровней программ ВО в региональных студенческих предметных олимпиадах | % | $П172 = \frac{П168}{П146} \times 100\%$ | |
| 173. | Доля участия обучающихся по программам специалитета в региональных студенческих предметных олимпиадах в общем числе участия обучающихся всех форм обучения и уровней программ ВО в региональных студенческих предметных олимпиадах | % | $П173 = \frac{П169}{П146} \times 100\%$ | |
| 174. | Доля участия обучающихся по программам аспирантуры в региональных студенческих предметных олимпиадах в общем числе участия обучающихся всех форм обучения и уровней программ ВО в региональных студенческих предметных олимпиадах | % | $П174 = \frac{П170}{П146} \times 100\%$ | |
| 175. | Число участия обучающихся всех форм обучения по программам бакалавриата в вузовских студенческих предметных олимпиадах | Ед. | П175 | |
| 176. | Число участия обучающихся всех форм обучения по программам магистратуры в вузовских студенческих предметных олимпиадах | Ед. | П176 | |
| 177. | Число участия обучающихся всех форм обучения по программам специалитета в вузовских студенческих предметных олимпиадах | Ед. | П177 | |
| 178. | Число участия обучающихся всех форм обучения по программам аспирантуры в вузовских студенческих предметных олимпиадах | Ед. | П178 | |
| 179. | Доля участия обучающихся по программам бакалавриата в вузовских студенческих предметных олимпиадах в общем числе участия обучающихся всех форм обучения и уровней программ ВО в вузовских студенческих предметных олимпиадах | % | $П179 = \frac{П175}{П146} \times 100\%$ | |
| 180. | Доля участия обучающихся по программам магистратуры в вузовских студенческих предметных олимпиадах в общем числе участия обучающихся всех форм обучения и уровней программ ВО в вузовских студенческих предметных олимпиадах | % | $П180 = \frac{П176}{П146} \times 100\%$ | |
| 181. | Доля участия обучающихся по программам специалитета в вузовских студенческих предметных олимпиадах в общем числе участия обучающихся всех форм обучения и уровней программ ВО в вузовских студенческих предметных олимпиадах | % | $П181 = \frac{П177}{П146} \times 100\%$ | |
| 182. | Доля участия обучающихся по программам аспирантуры в вузовских | % | $П182 = \frac{П178}{П146} \times 100\%$ | |

| | | | | |
|------|---|-----|--------------------------------------|--|
| | студенческих предметных олимпиадах в общем числе участия обучающихся всех форм обучения и уровней программ ВО в вузовских студенческих предметных олимпиадах | | | |
| 183. | Число участия в студенческих предметных олимпиадах обучающихся по программам бакалавриата | Ед. | $P183 = P151 + P159 + P167 + P175$ | |
| 184. | Число участия в студенческих предметных олимпиадах обучающихся по программам магистратуры | Ед. | $P184 = P152 + P160 + P168 + P176$ | |
| 185. | Число участия в студенческих предметных олимпиадах обучающихся по программам специалитета | Ед. | $P185 = P153 + P161 + P169 + P177$ | |
| 186. | Число участия в студенческих предметных олимпиадах обучающихся по программам аспирантуры | Ед. | $P186 = P154 + P162 + P170 + P178$ | |
| 187. | Число участия обучающихся по программам бакалавриата в студенческих предметных олимпиадах, в расчете на 100 обучающихся ОО ВО по программам бакалавриата | Ед. | $P187 = \frac{P183}{P54} \times 100$ | |
| 188. | Число участия обучающихся по программам магистратуры в студенческих предметных олимпиадах, в расчете на 100 обучающихся ОО ВО по программам магистратуры | Ед. | $P188 = \frac{P184}{P55} \times 100$ | |
| 189. | Число участия обучающихся по программам специалитета в студенческих предметных олимпиадах, в расчете на 100 обучающихся ОО ВО по программам специалитета | Ед. | $P189 = \frac{P185}{P56} \times 100$ | |
| 190. | Число участия обучающихся по программам аспирантуры в студенческих предметных олимпиадах, в расчете на 100 обучающихся ОО ВО по программам аспирантуры | Ед. | $P190 = \frac{P186}{P57} \times 100$ | |
| 191. | Количество медалей, дипломов, грамот, премий и т.п., полученных на конференциях, конкурсах на лучшую НИР, выставках, студенческих предметных олимпиадах международного уровня | Ед. | P191 | |
| 192. | Количество медалей, дипломов, грамот, премий и т.п., полученных на конференциях, конкурсах на лучшую НИР, выставках, студенческих предметных олимпиадах всероссийского уровня | Ед. | P192 | |
| 193. | Количество медалей, дипломов, грамот, премий и т.п., полученных на конференциях, конкурсах на лучшую НИР, выставках, студенческих предметных олимпиадах регионального уровня | Ед. | P193 | |
| 194. | Количество медалей, дипломов, грамот, премий и т.п., полученных на | Ед. | P194 | |

| | | | | |
|------|--|-----|---|--|
| | конференциях, конкурсах на лучшую НИР, выставках, студенческих предметных олимпиадах вузовского уровня | | | |
| 195. | Количество медалей, дипломов, грамот, премий и т.п., полученных на конференциях, конкурсах на лучшую НИР, выставках, студенческих предметных олимпиадах | Ед. | $P195 = P191 + P192 + P193 + P194$ | |
| 196. | Доля медалей, дипломов, грамот, премий и т.п., полученных на конференциях, конкурсах на лучшую НИР, выставках, студенческих предметных олимпиадах международного уровня в общем количестве медалей, дипломов, грамот, премий и т.п., полученных на конференциях, конкурсах на лучшую НИР, выставках, студенческих предметных олимпиадах всех уровней | % | $P196 = \frac{P191}{P195} \times 100\%$ | |
| 197. | Доля медалей, дипломов, грамот, премий и т.п., полученных на конференциях, конкурсах на лучшую НИР, выставках, студенческих предметных олимпиадах всероссийского уровня в общем количестве медалей, дипломов, грамот, премий и т.п., полученных на конференциях, конкурсах на лучшую НИР, выставках, студенческих предметных олимпиадах всех уровней | % | $P197 = \frac{P192}{P195} \times 100\%$ | |
| 198. | Доля медалей, дипломов, грамот, премий и т.п., полученных на конференциях, конкурсах на лучшую НИР, выставках, студенческих предметных олимпиадах регионального уровня в общем количестве медалей, дипломов, грамот, премий и т.п., полученных на конференциях, конкурсах на лучшую НИР, выставках, студенческих предметных олимпиадах всех уровней | % | $P198 = \frac{P193}{P195} \times 100\%$ | |
| 199. | Доля медалей, дипломов, грамот, премий и т.п., полученных на конференциях, конкурсах на лучшую НИР, выставках, студенческих предметных олимпиадах вузовского уровня в общем количестве медалей, дипломов, грамот, премий и т.п., полученных на конференциях, конкурсах на лучшую НИР, выставках, студенческих предметных олимпиадах всех уровней | % | $P199 = \frac{P194}{P195} \times 100\%$ | |
| 200. | Число медалей, дипломов, грамот, премий и т.п., полученных обучающимися по программам бакалавриата в мероприятиях международного уровня | Ед. | P200 | |
| 201. | Число медалей, дипломов, грамот, премий и т.п., полученных | Ед. | P201 | |

| | | | | |
|------|---|-----|---|--|
| | обучающимися по программам магистратуры в мероприятиях международного уровня | | | |
| 202. | Число медалей, дипломов, грамот, премий и т.п., полученных обучающимися по программам специалитета в мероприятиях международного уровня | Ед. | П202 | |
| 203. | Число медалей, дипломов, грамот, премий и т.п., полученных обучающимися по программам аспирантуры в мероприятиях международного уровня | Ед. | П203 | |
| 204. | Доля медалей, дипломов, грамот, премий и т.п., полученных на конференциях, конкурсах и др. мероприятиях международного уровня обучающимися по программам бакалавриата в общем количестве медалей, дипломов, грамот, премий и т.п., полученных на конференциях, конкурсах на лучшую НИР, выставках, студенческих предметных олимпиадах международного уровня | % | $П204 = \frac{П200}{П191} \times 100\%$ | |
| 205. | Доля медалей, дипломов, грамот, премий и т.п., полученных на конференциях, конкурсах и др. мероприятиях международного уровня обучающимися по программам магистратуры в общем количестве медалей, дипломов, грамот, премий и т.п., полученных на конференциях, конкурсах на лучшую НИР, выставках, студенческих предметных олимпиадах международного уровня | % | $П205 = \frac{П201}{П191} \times 100\%$ | |
| 206. | Доля медалей, дипломов, грамот, премий и т.п., полученных на конференциях, конкурсах и др. мероприятиях международного уровня обучающимися по программам специалитета в общем количестве медалей, дипломов, грамот, премий и т.п., полученных на конференциях, конкурсах на лучшую НИР, выставках, студенческих предметных олимпиадах международного уровня | % | $П206 = \frac{П202}{П191} \times 100\%$ | |
| 207. | Доля медалей, дипломов, грамот, премий и т.п., полученных на конференциях, конкурсах и др. мероприятиях международного уровня обучающимися по программам аспирантуры в общем количестве медалей, дипломов, грамот, премий и т.п., полученных на конференциях, конкурсах на лучшую НИР, выставках, студенческих предметных олимпиадах международного уровня | % | $П207 = \frac{П203}{П191} \times 100\%$ | |
| 208. | Число медалей, дипломов, грамот, премий и т.п., полученных | Ед. | П208 | |

| | | | | |
|------|---|-----|---|--|
| | обучающимися по программам бакалавриата в мероприятиях всероссийского уровня | | | |
| 209. | Число медалей, дипломов, грамот, премий и т.п., полученных обучающимися по программам магистратуры в мероприятиях всероссийского уровня | Ед. | П209 | |
| 210. | Число медалей, дипломов, грамот, премий и т.п., полученных обучающимися по программам специалитета в мероприятиях всероссийского уровня | Ед. | П210 | |
| 211. | Число медалей, дипломов, грамот, премий и т.п., полученных обучающимися по программам аспирантуры в мероприятиях всероссийского уровня | Ед. | П211 | |
| 212. | Доля медалей, дипломов, грамот, премий и т.п., полученных на конференциях, конкурсах и др. мероприятиях всероссийского уровня обучающимися по программам бакалавриата в общем количестве медалей, дипломов, грамот, премий и т.п., полученных на конференциях, конкурсах на лучшую НИР, выставках, студенческих предметных олимпиадах всероссийского уровня | % | $П212 = \frac{П208}{П192} \times 100\%$ | |
| 213. | Доля медалей, дипломов, грамот, премий и т.п., полученных на конференциях, конкурсах и др. мероприятиях всероссийского уровня обучающимися по программам магистратуры в общем количестве медалей, дипломов, грамот, премий и т.п., полученных на конференциях, конкурсах на лучшую НИР, выставках, студенческих предметных олимпиадах всероссийского уровня | % | $П213 = \frac{П209}{П192} \times 100\%$ | |
| 214. | Доля медалей, дипломов, грамот, премий и т.п., полученных на конференциях, конкурсах и др. мероприятиях всероссийского уровня обучающимися по программам специалитета в общем количестве медалей, дипломов, грамот, премий и т.п., полученных на конференциях, конкурсах на лучшую НИР, выставках, студенческих предметных олимпиадах всероссийского уровня | % | $П214 = \frac{П210}{П192} \times 100\%$ | |
| 215. | Доля медалей, дипломов, грамот, премий и т.п., полученных на конференциях, конкурсах и др. мероприятиях всероссийского уровня обучающимися по программам аспирантуры в общем количестве медалей, дипломов, грамот, премий и т.п., полученных на конференциях, конкурсах | % | $П215 = \frac{П211}{П192} \times 100\%$ | |

| | | | | |
|------|---|-----|---|--|
| | на лучшую НИР, выставках, студенческих предметных олимпиадах всероссийского уровня | | | |
| 216. | Число медалей, дипломов, грамот, премий и т.п., полученных обучающимися по программам бакалавриата в мероприятиях регионального уровня | Ед. | П216 | |
| 217. | Число медалей, дипломов, грамот, премий и т.п., полученных обучающимися по программам магистратуры в мероприятиях регионального уровня | Ед. | П217 | |
| 218. | Число медалей, дипломов, грамот, премий и т.п., полученных обучающимися по программам специалитета в мероприятиях регионального уровня | Ед. | П218 | |
| 219. | Число медалей, дипломов, грамот, премий и т.п., полученных обучающимися по программам аспирантуры в мероприятиях регионального уровня | Ед. | П219 | |
| 220. | Доля медалей, дипломов, грамот, премий и т.п., полученных на конференциях, конкурсах и др. мероприятиях регионального уровня обучающимися по программам бакалавриата в общем количестве медалей, дипломов, грамот, премий и т.п., полученных на конференциях, конкурсах на лучшую НИР, выставках, студенческих предметных олимпиадах регионального уровня | % | $П220 = \frac{П216}{П193} \times 100\%$ | |
| 221. | Доля медалей, дипломов, грамот, премий и т.п., полученных на конференциях, конкурсах и др. мероприятиях регионального уровня обучающимися по программам магистратуры в общем количестве медалей, дипломов, грамот, премий и т.п., полученных на конференциях, конкурсах на лучшую НИР, выставках, студенческих предметных олимпиадах регионального уровня | % | $П221 = \frac{П217}{П193} \times 100\%$ | |
| 222. | Доля медалей, дипломов, грамот, премий и т.п., полученных на конференциях, конкурсах и др. мероприятиях регионального уровня обучающимися по программам специалитета в общем количестве медалей, дипломов, грамот, премий и т.п., полученных на конференциях, конкурсах на лучшую НИР, выставках, студенческих предметных олимпиадах регионального уровня | % | $П222 = \frac{П218}{П193} \times 100\%$ | |
| 223. | Доля медалей, дипломов, грамот, премий и т.п., полученных на | % | $П223 = \frac{П219}{П193} \times 100\%$ | |

| | | | | |
|------|---|-----|---|--|
| | конференциях, конкурсах и др. мероприятиях регионального уровня обучающимися по программам аспирантуры в общем количестве медалей, дипломов, грамот, премий и т.п., полученных на конференциях, конкурсах на лучшую НИР, выставках, студенческих предметных олимпиадах регионального уровня | | | |
| 224. | Число медалей, дипломов, грамот, премий и т.п., полученных обучающимися по программам бакалавриата в мероприятиях вузовского уровня | Ед. | П224 | |
| 225. | Число медалей, дипломов, грамот, премий и т.п., полученных обучающимися по программам магистратуры в мероприятиях вузовского уровня | Ед. | П225 | |
| 226. | Число медалей, дипломов, грамот, премий и т.п., полученных обучающимися по программам специалитета в мероприятиях вузовского уровня | Ед. | П226 | |
| 227. | Число медалей, дипломов, грамот, премий и т.п., полученных обучающимися по программам аспирантуры в мероприятиях вузовского уровня | Ед. | П227 | |
| 228. | Доля медалей, дипломов, грамот, премий и т.п., полученных на конференциях, конкурсах и др. мероприятиях вузовского уровня обучающимися по программам бакалавриата в общем количестве медалей, дипломов, грамот, премий и т.п., полученных на конференциях, конкурсах на лучшую НИР, выставках, студенческих предметных олимпиадах вузовского уровня | % | $П228 = \frac{П224}{П194} \times 100\%$ | |
| 229. | Доля медалей, дипломов, грамот, премий и т.п., полученных на конференциях, конкурсах и др. мероприятиях вузовского уровня обучающимися по программам магистратуры в общем количестве медалей, дипломов, грамот, премий и т.п., полученных на конференциях, конкурсах на лучшую НИР, выставках, студенческих предметных олимпиадах вузовского уровня | % | $П229 = \frac{П225}{П194} \times 100\%$ | |
| 230. | Доля медалей, дипломов, грамот, премий и т.п., полученных на конференциях, конкурсах и др. мероприятиях вузовского уровня обучающимися по программам специалитета в общем количестве медалей, дипломов, грамот, премий и т.п., полученных на конференциях, конкурсах | % | $П230 = \frac{П226}{П194} \times 100\%$ | |

| | | | | |
|------|--|-----|---|--|
| | на лучшую НИР, выставках, студенческих предметных олимпиадах вузовского уровня | | | |
| 231. | Доля медалей, дипломов, грамот, премий и т.п., полученных на конференциях, конкурсах и др. мероприятиях вузовского уровня обучающимися по программам аспирантуры в общем количестве медалей, дипломов, грамот, премий и т.п., полученных на конференциях, конкурсах на лучшую НИР, выставках, студенческих предметных олимпиадах вузовского уровня | % | $П231 = \frac{П227}{П194} \times 100\%$ | |
| 232. | Количество медалей, дипломов, грамот, премий и т.п., полученных на конференциях, конкурсах и др. мероприятиях обучающимися по программам бакалавриата | Ед. | $П232 = П200 + П208 + П216 + П224$ | |
| 233. | Количество медалей, дипломов, грамот, премий и т.п., полученных на конференциях, конкурсах и др. мероприятиях обучающимися по программам магистратуры | Ед. | $П233 = П201 + П209 + П217 + П225$ | |
| 234. | Количество медалей, дипломов, грамот, премий и т.п., полученных на конференциях, конкурсах и др. мероприятиях обучающимися по программам специалитета | Ед. | $П234 = П202 + П210 + П218 + П226$ | |
| 235. | Количество медалей, дипломов, грамот, премий и т.п., полученных на конференциях, конкурсах и др. мероприятиях обучающимися по программам аспирантуры | Ед. | $П235 = П203 + П211 + П219 + П227$ | |
| 236. | Количество медалей, дипломов, грамот, премий и т.п., полученных на конференциях, конкурсах и др. мероприятиях обучающимися по программам бакалавриата, в расчете на 100 обучающихся ОО ВО по программам бакалавриата | Ед. | $П236 = \frac{П232}{П54} \times 100$ | |
| 237. | Количество медалей, дипломов, грамот, премий и т.п., полученных на конференциях, конкурсах и др. мероприятиях обучающимися по программам магистратуры, в расчете на 100 обучающихся ОО ВО по программам магистратуры | Ед. | $П237 = \frac{П233}{П55} \times 100$ | |
| 238. | Количество медалей, дипломов, грамот, премий и т.п., полученных на конференциях, конкурсах и др. мероприятиях обучающимися по программам специалитета, в расчете на 100 обучающихся ОО ВО по программам специалитета | Ед. | $П238 = \frac{П234}{П56} \times 100$ | |
| 239. | Количество медалей, дипломов, грамот, премий и т.п., полученных на | Ед. | $П239 = \frac{П235}{П57} \times 100$ | |

| | | | | |
|------|---|-----|---------------------------------------|--|
| | конференциях, конкурсах и др. мероприятиях обучающимися по программам аспирантуры, в расчете на 100 обучающихся ОО ВО по программам аспирантуры | | | |
| 240. | Количество заявок, поданных обучающимися на объекты интеллектуальной собственности | Ед. | П240 | |
| 241. | Количество заявок, поданных обучающимися на объекты интеллектуальной собственности в расчете на 100 обучающихся ОО ВО | Ед. | $П241 = \frac{П240}{П15} \times 100$ | |
| 242. | Количество охранных документов, полученных на объекты интеллектуальной собственности обучающихся | Ед. | П242 | |
| 243. | Количество охранных документов, полученных на объекты интеллектуальной собственности обучающихся на 100 обучающихся ОО ВО | Ед. | $П2443 = \frac{П242}{П15} \times 100$ | |
| 244. | Количество научно-исследовательских проектов обучающихся, поданных на конкурсы грантов (на соискание денежной премии) | Ед. | П244 | |
| 245. | Количество научно-исследовательских проектов обучающихся, поданных на конкурсы грантов (на соискание денежной премии) на 100 обучающихся ОО ВО | Ед. | $П245 = \frac{П244}{П15} \times 100$ | |
| 246. | Количество грантов (конкурсов на соискание денежной премии), выигранных обучающимися | Ед. | П246 | |
| 247. | Количество грантов (конкурсов на соискание денежной премии), выигранных обучающимися на 100 обучающихся ОО ВО | Ед. | $П247 = \frac{П246}{П15} \times 100$ | |
| 248. | Именные стипендиаты в области научно-исследовательской деятельности обучающихся, в т.ч. Президента РФ | Ед. | П248 | |
| 249. | Именные стипендиаты в области научно-исследовательской деятельности обучающихся, в т.ч. Президента РФ на 100 обучающихся ОО ВО | Ед. | $П249 = \frac{П248}{П15} \times 100$ | |

**ТАБЛИЦА СООТВЕТСТВИЯ НОМЕРОВ ВОПРОСОВ АНКЕТЫ НАИМЕНОВАНИЯМ ПОКАЗАТЕЛЕЙ
ДЛЯ ПРОВЕДЕНИЯ РАСЧЕТОВ**

| № п/п | Блоки | № вопросов анкеты | № показателей |
|------------------|---|--------------------------|------------------------|
| 1. | Наличие в ОО ВО условий для научной-исследовательской деятельности (НИД) обучающихся | | |
| 1.1. | Профессорско-преподавательский состав | 2 | П1 - П5 |
| 1.2. | Управление НИД обучающихся ОО ВО | 3 - 4 | П6 – П10 |
| 1.3. | Открытость НИД обучающихся ОО ВО | 5 | П11 – П14 |
| 2. | Научно-исследовательская активность обучающихся ОО ВО | | |
| 2.1. | Подготовка докладов и экспонатов на научные конференции, семинары, выставки и др. | 7 - 8 | П21 – П53 П58 – П61 |
| 2.2. | Публикация научно-исследовательских работ обучающихся | 9 | П62 – П92 |
| 2.3. | Участие в конкурсах на лучшую НИР | 10 | П93 – П141 |
| 2.4. | Участие в студенческих предметных олимпиадах | 11 | П142 – П190 |
| 2.5. | Результаты участия обучающихся в конференциях, конкурсах на лучшую НИР, выставках, студенческих предметных олимпиадах | 12 | П191 – П239 |
| 2.6. | Результаты участия обучающихся в мероприятиях по регистрации интеллектуальной собственности, конкурсах на соискание денежных премий | 13 - 17 | П240 – П249 |

ПЕРЕЧЕНЬ МОНИТОРИНГОВЫХ ФОРМ ВЫХОДНЫХ ДАННЫХ (КРУГОВЫЕ ДИАГРАММЫ И ГИСТОГРАММЫ)

| № п/п | Блоки | Формы выходных данных | | |
|----------|---|-----------------------|--|-----------------------------------|
| | | № формы | наименование формы | вид графического представления |
| 1. | Наличие в ОО ВО условий для научной-исследовательской деятельности (НИД) обучающихся | | | |
| 1.1. | Профессорско-преподавательский состав | 1.1.1. | Уровень научной квалификации ППС | круговая диаграмма |
| | | 1.1.2. | Доля молодых ученых ППС | круговая диаграмма |
| 1.2. | Управление НИД обучающихся ОО ВО | 1.2.1. | Наличие в ОО ВО структуры управления НИД | гистограмма |
| | | 1.2.2. | Наличие в ОО ВО нормативно-правовой базы, регламентирующей НИД | гистограмма |
| 1.3. | Открытость НИД обучающихся ОО ВО | 1.3.1. | Отражение НИД обучающихся на официальных сайтах ОО ВО | круговая диаграмма |
| | | 1.3.2. | Отражение НИД обучающихся в социальных сетях | круговая диаграмма |
| | | 1.3.3. | Наличие в ОО ВО условий для НИД обучающихся | гистограмма |
| 2. | Научно-исследовательская активность обучающихся ОО ВО | | | |
| 1.4. | Подготовка докладов и экспонатов на научные конференции, семинары, выставки и др. | 1.4.1. | Долевое участие обучающихся ОО ВО по программам разного уровня с докладами и экспонатами в научных конференциях и выставках | круговая диаграмма |
| | | 1.4.2. | Участие обучающихся ОО ВО по программам бакалавриата с докладами и экспонатами в научных конференциях и выставках разного уровня | круговая диаграмма |
| | | 1.4.3. | Участие обучающихся ОО ВО по программам магистратуры с докладами и экспонатами в научных конференциях и выставках разного уровня | круговая диаграмма |
| | | 1.4.4. | Участие обучающихся ОО ВО по программам специалитета с докладами и экспонатами в научных конференциях и выставках разного уровня | круговая диаграмма |
| | | 1.4.5. | Участие обучающихся ОО ВО по программам аспирантуры с докладами и экспонатами в научных конференциях и выставках разного уровня | круговая диаграмма |

| | | | | |
|------|---|--------|---|--------------------|
| | | 1.4.6. | Количество докладов и экспонатов, представленных на научных конференциях и выставках всех уровней обучающимися ОО ВО в расчете на 100 обучающихся ОО ВО по программам соответствующего уровня | круговая диаграмма |
| | | 1.4.7. | Участие обучающихся ОО ВО с докладами и экспонатами по уровням научных конференций и выставок | гистограмма |
| | | 1.4.8. | Участие обучающихся 4-х крупнейших Смоленских ВУЗов с докладами и экспонатами по уровням научных конференций и выставок | гистограмма |
| 1.5. | Публикация научно-исследовательских работ обучающихся | 1.5.1. | Публикации научно-исследовательских работ обучающихся ОО ВО (по уровням образования) | круговая диаграмма |
| | | 1.5.2. | Публикации научно-исследовательских работ обучающихся ОО ВО, изданные за рубежом (по уровням образования) | круговая диаграмма |
| | | 1.5.3. | Публикации научно-исследовательских работ обучающихся ОО ВО без соавторов сотрудников ВУЗа (по уровням образования) | круговая диаграмма |
| | | 1.5.4. | Публикация научно-исследовательских работ обучающихся (по категориям) | гистограмма |
| | | 1.5.5. | Публикация научно-исследовательских работ обучающихся 4-х крупнейших Смоленских ВУЗов (по категориям) | гистограмма |
| 1.6. | Участие в конкурсах на лучшую НИР | 1.6.1. | Участие обучающихся ОО ВО в конкурсах на лучшую НИР (по уровням конкурса) | круговая диаграмма |
| | | 1.6.2. | Участие обучающихся ОО ВО в конкурсах на лучшую НИР (по уровням образования) | круговая диаграмма |
| | | 1.6.3. | Участие обучающихся ОО ВО в международных конкурсах на лучшую НИР (по уровням образования) | круговая диаграмма |
| | | 1.6.4. | Участие обучающихся ОО ВО во всероссийских конкурсах на лучшую НИР (по уровням образования) | круговая диаграмма |
| | | 1.6.5. | Участие обучающихся ОО ВО в региональных конкурсах на лучшую НИР (по уровням образования) | круговая диаграмма |
| | | 1.6.6. | Участие обучающихся ОО ВО в вузовских конкурсах на лучшую НИР (по уровням образования) | круговая диаграмма |
| | | 1.6.7. | Участие обучающихся ОО ВО в конкурсах разных уровней на лучшую НИР (по уровням образования) | гистограмма |

| | | | | |
|------|---|--------|--|--------------------|
| | | 1.6.8. | Участие обучающихся 4-х крупнейших Смоленских ВУЗов в конкурсах разных уровней на лучшую НИР (по уровням образования) | гистограмма |
| 1.7. | Участие в студенческих предметных олимпиадах | 1.7.1. | Участие обучающихся ОО ВО в студенческих предметных олимпиадах (по уровням олимпиад) | круговая диаграмма |
| | | 1.7.2. | Участие обучающихся ОО ВО в студенческих предметных олимпиадах (по уровням образования) | круговая диаграмма |
| | | 1.7.3. | Участие обучающихся ОО ВО в международных студенческих предметных олимпиадах (по уровням образования) | круговая диаграмма |
| | | 1.7.4. | Участие обучающихся ОО ВО во всероссийских студенческих предметных олимпиадах (по уровням образования) | круговая диаграмма |
| | | 1.7.5. | Участие обучающихся ОО ВО в региональных студенческих предметных олимпиадах (по уровням образования) | круговая диаграмма |
| | | 1.7.6. | Участие обучающихся ОО ВО в вузовских студенческих предметных олимпиадах (по уровням образования) | круговая диаграмма |
| | | 1.7.7. | Участие обучающихся ОО ВО в студенческих предметных олимпиадах разного уровня (по уровням образования) | гистограмма |
| | | 1.7.7. | Участие обучающихся 4-х крупнейших Смоленских ВУЗов в студенческих предметных олимпиадах разного уровня (по уровням образования) | гистограмма |
| 1.8. | Результаты участия обучающихся в конференциях, конкурсах на лучшую НИР, выставках, студенческих предметных олимпиадах | 1.8.1. | Количество медалей, дипломов, грамот, премий и т.п., полученных на конференциях, конкурсах на лучшую НИР, выставках, студенческих предметных олимпиадах (по уровням конкурса) | круговая диаграмма |
| | | 1.8.2. | Количество медалей, дипломов, грамот, премий и т.п., полученных на конференциях, конкурсах на лучшую НИР, выставках, студенческих предметных олимпиадах (по уровням образования) | круговая диаграмма |
| | | 1.8.3. | Количество медалей, дипломов, грамот, премий и т.п., полученных на мероприятиях международного уровня (по уровням образования) | круговая диаграмма |
| | | 1.8.4. | Количество медалей, дипломов, грамот, премий и т.п., полученных на мероприятиях всероссийского уровня (по уровням образования) | круговая диаграмма |

| | | | | |
|------|---|--------|---|--------------------|
| | | | образования) | |
| | | 1.8.5. | Количество медалей, дипломов, грамот, премий и т.п., полученных на мероприятиях регионального уровня (по уровням образования) | круговая диаграмма |
| | | 1.8.6. | Количество медалей, дипломов, грамот, премий и т.п., полученных на мероприятиях вузовского уровня (по уровням образования) | круговая диаграмма |
| | | 1.8.7. | Результаты участия обучающихся в конференциях, конкурсах на лучшую НИР, выставках, студенческих предметных олимпиадах | гистограмма |
| | | 1.8.8. | Результаты участия обучающихся 4-х крупнейших Смоленских ВУЗов в конференциях, конкурсах на лучшую НИР, выставках, студенческих предметных олимпиадах | гистограмма |
| 1.9. | Результаты участия обучающихся в мероприятиях по регистрации интеллектуальной собственности, конкурсах на соискание денежных премий | 1.9.1. | Результаты участия обучающихся в мероприятиях по регистрации интеллектуальной собственности, конкурсах на соискание денежных премий | гистограмма |
| | | 1.9.2. | Результаты участия обучающихся 4-х крупнейших Смоленских ВУЗов в мероприятиях по регистрации интеллектуальной собственности, конкурсах на соискание денежных премий | гистограмма |

**Информационная справка
о проведении мониторинга молодежной научно-исследовательской
активности в образовательных организациях высшего образования
в 2017 году**

В 2016 году по запросу Департамента Смоленской области по образованию и науке в ГАУ ДПО «Смоленский областной институт развития образования» были разработаны:

- программа мониторинга молодежной научно-исследовательской активности в организациях высшего образования;
- мониторинговый контент (показатели для определения актуального состояния молодежной научно-исследовательской активности в организациях высшего образования; анкета; таблица соответствия номеров вопросов анкеты наименованиям показателей для проведения расчетов; сводная электронная таблица с использованием вложенных функций; перечень мониторинговых форм выходных данных);
- динамические (электронные) таблицы обработки данных анкет (по блокам), расчета показателей для определения актуального состояния молодежной научно-исследовательской активности в образовательных организациях высшего образования (по блокам), а также сравнительного сопоставления результатов каждого отчетного года по каждому показателю со спарклайн-графиками.

Мониторинговые исследования проводились в 2016 и 2017 годах среди государственных, негосударственных ОО ВО и их филиалов с целью стимулирования научной активности обучающихся образовательных организаций высшего образования Смоленской области (далее – ОО ВО) и выработки в дальнейшем обоснованной научно-технической и инновационной политики в региональной системе образования.

Предмет мониторинга – актуальное состояние молодежной научно-исследовательской активности в организациях высшего образования.

В мониторинговой анкете вопросы представлены в двух блоках: «Наличие в ОО ВО условий для научной-исследовательской деятельности обучающихся» и «Научно-исследовательская активность обучающихся ОО ВО». Критерии второго блока анкеты ориентированы по уровням образования и формам обучения.

Для осуществления мониторинга использовался подход сбора и анализа статистических данных по заявленной проблематике, а также сопоставление с данными вторичной информации, собранными ранее для целей, отличных от решаемых в настоящий момент: результатами мониторинга официальных сайтов образовательных организаций Смоленской области и федерального статистического наблюдения за

деятельностью образовательных организаций (форма ВПО-1). Наличие нескольких источников повышает валидность обрабатываемой информации.

Достоверность данных обеспечивалась и минимизацией ошибок регистрации, для чего весь собранный материал подвергался логическому и арифметическому контролю, исследование дополнялось параллельным проведением нескольких телефонных интервью. Обнаруженные ошибки исправлялись.

В мониторинговых исследованиях приняли участие:

- в 2016 году 14 ОО ВО, из них 10 государственных и 4 негосударственных:

- ФГБОУ ВО «Смоленский государственный университет»
- ГБОУ ВО «Смоленский государственный медицинский университет» Министерства здравоохранения РФ
- ФГБОУ ВО «Смоленская государственная академия физической культуры, спорта и туризма»
- ОГБОУ ВО «Смоленский государственный институт искусств»
- ФГБОУ ВО «Смоленская государственная сельскохозяйственная академия»
- Смоленский филиал ФГБОУ ВО «Финансовый университет при Правительстве РФ»
- Смоленский филиал ФГБОУ ВО «Московский государственный университет путей сообщения императора Николая II»
- Смоленский филиал ФГБОУ ВО «Российский экономический университет имени Г.В. Плеханова»
- Смоленский филиал ФГБОУ ВО «Российская академия народного хозяйства и государственной службы при Президенте РФ»
- Смоленский областной казачий институт промышленных технологий и бизнеса (филиал) ФГБОУ ВО «Московский государственный университет технологий и управления имени К.Г. Разумовского (Первый казачий университет)» в г. Вязьме
- ОУ ВО «Смоленский гуманитарный университет»
- Смоленский институт экономики ЧОУ ВО «Санкт-Петербургский академический университет»
- Смоленский филиал АНО ВПО Центросоюза РФ «Российский университет кооперации»
- Смоленский филиал ОЧУ ВО «Международный юридический институт»

- в 2017 году 11 ОО ВО, из них 9 государственных и 2 негосударственных:

- ФГБОУ ВО «Смоленский государственный университет»
- ФГБОУ ВО «Смоленская государственная академия физической культуры, спорта и туризма»
- ОГБОУ ВО «Смоленский государственный институт искусств»
- ФГБОУ ВО «Смоленская государственная сельскохозяйственная академия»
- Филиал ФГБОУ ВО «Национальный исследовательский университет «МЭИ» в г. Смоленске
- Смоленский филиал ФГБОУ ВО «Финансовый университет при Правительстве РФ»
- Смоленский филиал ФГБОУ ВО «Московский государственный университет путей сообщения императора Николая II»
- Смоленский филиал ФГБОУ ВО «Российский экономический университет имени Г.В. Плеханова»
- Смоленский филиал ФГБОУ ВО «Российская академия народного хозяйства и государственной службы при Президенте РФ»
- ОУ ВО «Смоленский гуманитарный университет»
- Смоленский филиал ОЧУ ВО «Международный юридический институт».

Данные, полученные в результате мониторинга, обрабатывались количественно и логически, с использованием вложенных функций сводной электронной таблицы. На основе обработки созданы сводные и сопоставительные таблицы, диаграммы и графики по отдельным блокам статистических таблиц, спарклайн-графики по каждому показателю сопоставительных таблиц.

В мониторинговые формы выходных данных по каждому разделу блока 2 внесены отдельные формы по 4-м крупнейшим Смоленским ВУЗам.

Результаты мониторинга представлены центром научно-методического сопровождения программ профессионального образования ГАУ ДПО СОИРО в отдел профессионального образования и науки Департамента Смоленской области по образованию и науке.

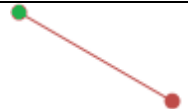








ОБРАБОТКА И ПРЕДОСТАВЛЕНИЕ ДАННЫХ МОНИТОРИНГА

Приложение 1

Таблица сравнительного сопоставления результатов каждого отчетного года по каждому показателю со спарклайн-графиками

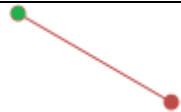






Блок 1 Наличие в ОО ВО условий для научно-исследовательской деятельности (НИД) обучающихся









| № п/п | Наименование показателя | Единица изм. | Условные обозначения показателей и расчетные формулы | Результаты расчетов и количественные показатели, в единицах измерения | | Спарклайн- график |
|----------|---|-----------------|--|--|----------|----------------------|
| | | | | 2016 год | 2017 год | |
| 1. | Численный состав ППС | Чел. | П1 | 1651 | 933 | |
| 2. | Численность ППС, имеющих ученую степень | Чел. | П2 | 1185 | 714 | |
| 3. | Доля ППС, имеющих ученую степень, в общей численности ППС ОО ВО | % | $П3 = \frac{П2}{П1} \times 100\%$ | 71,77 | 76,53 | |
| 4. | Численность молодых ученых до 35 лет в составе ППС | Чел. | П4 | 222 | 137 | |
| 5. | Доля молодых ученых до 35 лет в составе ППС | % | $П5 = \frac{П4}{П1} \times 100\%$ | 13,45 | 14,68 | |

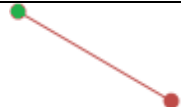







| | | | | | | |
|-----|---|-----|-------------------------------------|--------|--------|---|
| 6. | Количество ОО ВО | Ед. | П6 | 14 | 11 |  |
| 7. | Количество ОО ВО, имеющих структуру управления научно-исследовательской деятельностью обучающихся | Ед. | П7 | 12 | 9 |  |
| 8. | Доля ОО ВО, имеющих структуру управления научно-исследовательской деятельностью обучающихся, в общей численности ОО ВО | % | $П8 = \frac{П7}{П6} \times 100\%$ | 85,71 | 81,82 |  |
| 9. | Количество ОО ВО, имеющих локальную нормативно-правовую базу, регламентирующую научно-исследовательскую деятельность обучающихся | Ед. | П9 | 12 | 10 |  |
| 10. | Доля ОО ВО, имеющих локальную нормативно-правовую базу, регламентирующую научно-исследовательскую деятельность обучающихся, в общей численности ОО ВО | % | $П10 = \frac{П9}{П6} \times 100\%$ | 85,71 | 90,91 |  |
| 11. | Количество ОО ВО, имеющих обновляемый раздел на своем официальном сайте | Ед. | П11 | 14 | 11 |  |
| 12. | Доля ОО ВО, имеющих обновляемый раздел НИД студентов на своем официальном сайте, в общей численности ОО ВО | % | $П12 = \frac{П11}{П6} \times 100\%$ | 100,00 | 100,00 |  |
| 13. | Количество ОО ВО, имеющих активный аккаунт в социальных сетях | Ед. | П13 | 5 | 9 |  |
| 14. | Доля ОО ВО, имеющих активный аккаунт в социальных сетях, в общей численности ОО ВО | % | $П14 = \frac{П13}{П6} \times 100\%$ | 35,71 | 81,82 |  |

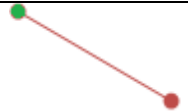

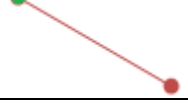





Блок 2. Научно-исследовательская активность обучающихся ОО ВО





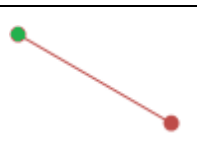
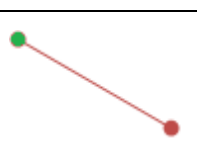
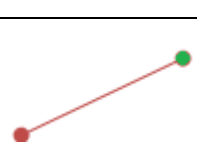
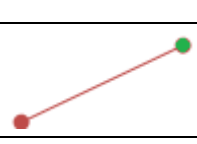
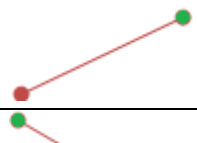

| № п/п | Наименование показателя | Единица изм. | Условные обозначения показателей и расчетные формулы | Результаты расчетов и количественные показатели, в единицах измерения | | Спарклайн- график |
|----------|---|-----------------|--|--|----------|----------------------|
| | | | | 2016 год | 2017 год | |
| 15. | Общее количество обучающихся в ОО ВО | Чел. | П15 | 21 809 | 14 989 | |
| 16. | Количество обучающихся в ОО ВО по очной форме обучения | Чел. | П16 | 10 723 | 7 701 | |
| 17. | Количество обучающихся по программам бакалавриата (очно) | Чел. | П17 | 15 090 | 6 208 | |
| 18. | Количество обучающихся по программам магистратуры (очно) | Чел. | П18 | 665 | 1 400 | |
| 19. | Количество обучающихся по программам специалитета (очно) | Чел. | П19 | 5 844 | 822 | |
| 20. | Количество обучающихся по программам аспирантуры (очно) | Чел. | П20 | 210 | 78 | |
| 21. | Количество докладов и экспонатов, представленных на научных конференциях и выставках обучающимися по всем формам обучения и уровням программ ВО | Ед. | П21 | 3 914 | 2 989 | |
| 22. | Количество докладов и экспонатов, представленных на международных научных конференциях и выставках обучающимися по программам бакалавриата | Ед. | П22 | 255 | 302 | |
| 23. | Количество докладов и экспонатов, представленных на всероссийских научных конференциях и выставках обучающимися по программам бакалавриата | Ед. | П23 | 308 | 245 | |

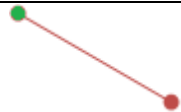



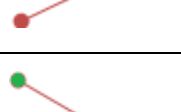




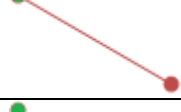
| | | | | | | |
|-----|---|-----|---|-------|-------|---|
| 24. | Количество докладов и экспонатов, представленных на региональных научных конференциях и выставках обучающимися по программам бакалавриата | Ед. | П24 | 379 | 133 |  |
| 25. | Количество докладов и экспонатов, представленных на вузовских научных конференциях и выставках обучающимися по программам бакалавриата | Ед. | П25 | 1 660 | 1 664 |  |
| 26. | Доля докладов и экспонатов, представленных на международных научных конференциях и выставках обучающимися по программам бакалавриата, в общем объеме докладов и экспонатов, представленных на научных конференциях и выставках обучающимися по всем формам обучения и уровням программ ВО | % | $P_{26} = \frac{P_{22}}{P_{21}} \times 100\%$ | 6,52 | 10,10 |  |
| 27. | Доля докладов и экспонатов, представленных на всероссийских научных конференциях и выставках обучающимися по программам бакалавриата, в общем объеме докладов и экспонатов, представленных на научных конференциях и выставках обучающимися по всем формам обучения и уровням программ ВО | % | $P_{27} = \frac{P_{23}}{P_{21}} \times 100\%$ | 7,87 | 8,20 |  |
| 28. | Доля докладов и экспонатов, представленных на региональных научных конференциях и выставках обучающимися по программам бакалавриата, в общем объеме докладов и экспонатов, представленных на научных конференциях и выставках обучающимися по всем формам обучения и уровням программ ВО | % | $P_{28} = \frac{P_{24}}{P_{21}} \times 100\%$ | 9,68 | 4,45 |  |
| 29. | Доля докладов и экспонатов, представленных на вузовских научных конференциях и выставках обучающимися по программам бакалавриата, в общем объеме докладов и экспонатов, представленных на научных конференциях и выставках обучающимися по всем формам обучения и уровням программ ВО | % | $P_{29} = \frac{P_{25}}{P_{21}} \times 100\%$ | 42,41 | 55,67 |  |
| 30. | Количество докладов и экспонатов, представленных на международных научных конференциях и выставках обучающимися по программам магистратуры | Ед. | П30 | 68 | 115 |  |






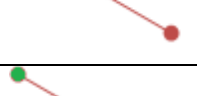
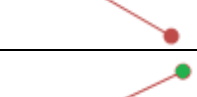
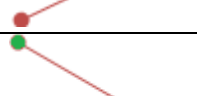


| | | | | | | |
|-----|---|-----|--------------------------------------|------|------|---|
| 31. | Количество докладов и экспонатов, представленных на всероссийских научных конференциях и выставках обучающимися по программам магистратуры | Ед. | ПЗ1 | 47 | 72 |  |
| 32. | Количество докладов и экспонатов, представленных на региональных научных конференциях и выставках обучающимися по программам магистратуры | Ед. | ПЗ2 | 24 | 48 |  |
| 33. | Количество докладов и экспонатов, представленных на вузовских научных конференциях и выставках обучающимися по программам магистратуры | Ед. | ПЗ3 | 149 | 129 |  |
| 34. | Доля докладов и экспонатов, представленных на международных научных конференциях и выставках обучающимися по программам магистратуры, в общем объеме докладов и экспонатов, представленных на научных конференциях и выставках обучающимися по всем формам обучения и уровням программ ВО | % | $ПЗ4 = \frac{ПЗ0}{ПЗ1} \times 100\%$ | 1,74 | 3,85 |  |
| 35. | Доля докладов и экспонатов, представленных на всероссийских научных конференциях и выставках обучающимися по программам магистратуры, в общем объеме докладов и экспонатов, представленных на научных конференциях и выставках обучающимися по всем формам обучения и уровням программ ВО | % | $ПЗ5 = \frac{ПЗ1}{ПЗ1} \times 100\%$ | 1,20 | 2,41 |  |
| 36. | Доля докладов и экспонатов, представленных на региональных научных конференциях и выставках обучающимися по программам магистратуры, в общем объеме докладов и экспонатов, представленных на научных конференциях и выставках обучающимися по всем формам обучения и уровням программ ВО | % | $ПЗ6 = \frac{ПЗ2}{ПЗ1} \times 100\%$ | 0,61 | 1,61 |  |
| 37. | Доля докладов и экспонатов, представленных на вузовских научных конференциях и выставках обучающимися по программам магистратуры, в общем объеме докладов и экспонатов, представленных на научных конференциях и выставках обучающимися по всем формам обучения и уровням программ ВО | % | $ПЗ7 = \frac{ПЗ3}{ПЗ1} \times 100\%$ | 3,81 | 4,32 |  |
| 38. | Количество докладов и экспонатов, представленных на международных научных конференциях и выставках обучающимися по программам специалитета | Ед. | ПЗ8 | 52 | 21 |  |



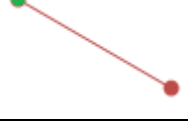
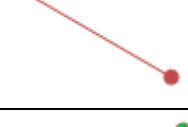
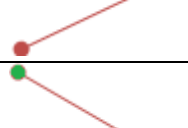

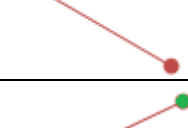
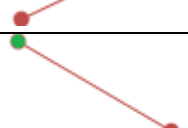


| | | | | | | |
|-----|---|-----|--------------------------------------|-------|------|--|
| 39. | Количество докладов и экспонатов, представленных на всероссийских научных конференциях и выставках обучающимися по программам специалитета | Ед. | П39 | 128 | 33 |  |
| 40. | Количество докладов и экспонатов, представленных на региональных научных конференциях и выставках обучающимися по программам специалитета | Ед. | П40 | 60 | 12 |  |
| 41. | Количество докладов и экспонатов, представленных на вузовских научных конференциях и выставках обучающимися по программам специалитета | Ед. | П41 | 1365 | 96 |  |
| 42. | Доля докладов и экспонатов, представленных на международных научных конференциях и выставках обучающимися по программам специалитета, в общем объеме докладов и экспонатов, представленных на научных конференциях и выставках обучающимися по всем формам обучения и уровням программ ВО | % | $P42 = \frac{P38}{P21} \times 100\%$ | 1,33 | 0,70 |  |
| 43. | Доля докладов и экспонатов, представленных на всероссийских научных конференциях и выставках обучающимися по программам специалитета, в общем объеме докладов и экспонатов, представленных на научных конференциях и выставках обучающимися по всем формам обучения и уровням программ ВО | % | $P43 = \frac{P39}{P21} \times 100\%$ | 3,27 | 1,10 |  |
| 44. | Доля докладов и экспонатов, представленных на региональных научных конференциях и выставках обучающимися по программам специалитета, в общем объеме докладов и экспонатов, представленных на научных конференциях и выставках обучающимися по всем формам обучения и уровням программ ВО | % | $P44 = \frac{P40}{P21} \times 100\%$ | 1,53 | 0,40 |  |
| 45. | Доля докладов и экспонатов, представленных на вузовских научных конференциях и выставках обучающимися по программам специалитета, в общем объеме докладов и экспонатов, представленных на научных конференциях и выставках обучающимися по всем формам обучения и уровням программ ВО | % | $P45 = \frac{P41}{P21} \times 100\%$ | 34,87 | 3,21 |  |
| 46. | Количество докладов и экспонатов, представленных на международных научных конференциях и выставках обучающимися по программам аспирантуры | Ед. | П46 | 31 | 42 |  |


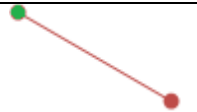
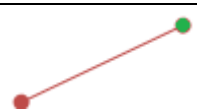
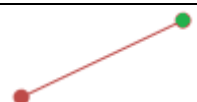

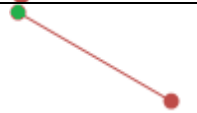
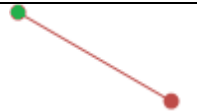
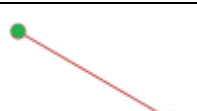

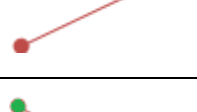

| | | | | | | |
|-----|--|------|--------------------------------------|--------|--------|--|
| 47. | Количество докладов и экспонатов, представленных на всероссийских научных конференциях и выставках обучающимися по программам аспирантуры | Ед. | П47 | 40 | 12 |  |
| 48. | Количество докладов и экспонатов, представленных на региональных научных конференциях и выставках обучающимися по программам аспирантуры | Ед. | П48 | 11 | 19 |  |
| 49. | Количество докладов и экспонатов, представленных на вузовских научных конференциях и выставках обучающимися по программам аспирантуры | Ед. | П49 | 71 | 46 |  |
| 50. | Доля докладов и экспонатов, представленных на международных научных конференциях и выставках обучающимися по программам аспирантуры, в общем объеме докладов и экспонатов, представленных на научных конференциях и выставках обучающимися по всем формам обучения и уровням программ ВО | % | $P50 = \frac{П46}{П21} \times 100\%$ | 0,79 | 1,41 |  |
| 51. | Доля докладов и экспонатов, представленных на всероссийских научных конференциях и выставках обучающимися по программам аспирантуры, в общем объеме докладов и экспонатов, представленных на научных конференциях и выставках обучающимися по всем формам обучения и уровням программ ВО | % | $P51 = \frac{П47}{П21} \times 100\%$ | 1,02 | 0,40 |  |
| 52. | Доля докладов и экспонатов, представленных на региональных научных конференциях и выставках обучающимися по программам аспирантуры, в общем объеме докладов и экспонатов, представленных на научных конференциях и выставках обучающимися по всем формам обучения и уровням программ ВО | % | $P52 = \frac{П48}{П21} \times 100\%$ | 0,28 | 0,64 |  |
| 53. | Доля докладов и экспонатов, представленных на вузовских научных конференциях и выставках обучающимися по программам аспирантуры, в общем объеме докладов и экспонатов, представленных на научных конференциях и выставках обучающимися по всем формам обучения и уровням программ ВО | % | $P53 = \frac{П49}{П21} \times 100\%$ | 1,81 | 1,54 |  |
| 54. | Численность обучающихся по программам бакалавриата всех форм обучения | Чел. | П54 | 15 090 | 12 249 |  |

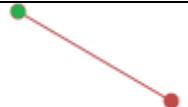







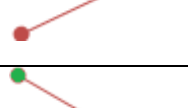
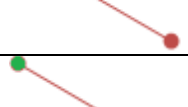
| | | | | | | |
|-----|---|------|--|-------|-------|---|
| 55. | Численность обучающихся по программам магистратуры всех форм обучения | Чел. | П55 | 665 | 1 400 |  |
| 56. | Численность обучающихся по программам специалитета всех форм обучения | Чел. | П56 | 5 844 | 1 187 |  |
| 57. | Численность обучающихся по программам аспирантуры всех форм обучения | Чел. | П57 | 210 | 153 |  |
| 58. | Количество докладов и экспонатов, представленных на научных конференциях и выставках всех уровней обучающимися по программам бакалавриата в расчете на 100 обучающихся ОО ВО по программам бакалавриата | Ед. | $П58 = \frac{П22+П23+П24+П25}{П54} \times 100$ | 0,17 | 0,19 |  |
| 59. | Количество докладов и экспонатов, представленных на научных конференциях и выставках всех уровней обучающимися по программам магистратуры в расчете на 100 обучающихся ОО ВО по программам магистратуры | Ед. | $П59 = \frac{П30+П31+П32+П33}{П55} \times 100$ | 0,43 | 0,26 |  |
| 60. | Количество докладов и экспонатов, представленных на научных конференциях и выставках всех уровней обучающимися по программам специалитета в расчете на 100 обучающихся ОО ВО по программам специалитета | Ед. | $П60 = \frac{П38+П39+П40+П41}{П56} \times 100$ | 0,27 | 0,14 |  |
| 61. | Количество докладов и экспонатов, представленных на научных конференциях и выставках всех уровней обучающимися по программам аспирантуры в расчете на 100 обучающихся ОО ВО по программам аспирантуры | Ед. | $П61 = \frac{П46+П47+П48+П49}{П57} \times 100$ | 0,73 | 0,78 |  |
| 62. | Количество научных публикаций обучающихся по программам бакалавриата | Ед. | П62 | 647 | 709 |  |
| 63. | Количество научных публикаций обучающихся по программам магистратуры | Ед. | П63 | 124 | 168 |  |
| 64. | Количество научных публикаций обучающихся по программам специалитета | Ед. | П64 | 142 | 37 |  |











| | | | | | | |
|-----|---|-----|---|-------|-------|---|
| 65. | Количество научных публикаций обучающихся по программам аспирантуры | Ед. | П65 | 87 | 44 |  |
| 66. | Количество научных публикаций обучающихся ОО ВО | Ед. | $P_{66} = P_{62} + P_{63} + P_{64} + P_{65}$ | 1000 | 958 |  |
| 67. | Доля научных публикаций обучающихся по программам бакалавриата, в общем объеме научных публикаций обучающихся по всем формам обучения и уровням программ ВО | % | $P_{67} = \frac{P_{62}}{P_{66}} \times 100\%$ | 64,70 | 74,01 |  |
| 68. | Доля научных публикаций обучающихся по программам магистратуры, в общем объеме научных публикаций обучающихся по всем формам обучения и уровням программ ВО | % | $P_{68} = \frac{P_{63}}{P_{66}} \times 100\%$ | 12,40 | 17,54 |  |
| 69. | Доля научных публикаций обучающихся по программам специалитета, в общем объеме научных публикаций обучающихся по всем формам обучения и уровням программ ВО | % | $P_{69} = \frac{P_{64}}{P_{66}} \times 100\%$ | 14,20 | 3,86 |  |
| 70. | Доля научных публикаций обучающихся по программам аспирантуры, в общем объеме научных публикаций обучающихся по всем формам обучения и уровням программ ВО | % | $P_{70} = \frac{P_{65}}{P_{66}} \times 100\%$ | 8,70 | 4,59 |  |
| 71. | Количество научных публикаций обучающихся по программам бакалавриата, изданных за рубежом | Ед. | П71 | 25 | 78 |  |
| 72. | Количество научных публикаций обучающихся по программам магистратуры, изданных за рубежом | Ед. | П72 | 5 | 9 |  |
| 73. | Количество научных публикаций обучающихся по программам специалитета, изданных за рубежом | Ед. | П73 | 25 | 4 |  |
| 74. | Количество научных публикаций обучающихся по программам аспирантуры, изданных за рубежом | Ед. | П74 | 11 | 2 |  |




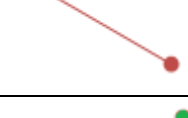
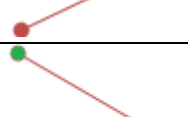
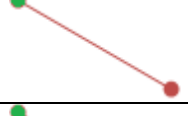
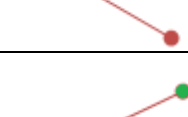



| | | | | | | |
|-----|--|-----|--------------------------------------|-------|-------|---|
| 75. | Количество научных публикаций обучающихся ОО ВО, изданных за рубежом | Ед. | $P75 = P71 + P72 + P73 + P74$ | 66 | 93 |  |
| 76. | Доля научных публикаций обучающихся по программам бакалавриата, изданных за рубежом, в общем объеме научных публикаций обучающихся по всем формам обучения и уровням программ ВО | % | $P76 = \frac{P71}{P66} \times 100\%$ | 37,88 | 83,87 |  |
| 77. | Доля научных публикаций обучающихся по программам магистратуры, изданных за рубежом, в общем объеме научных публикаций обучающихся по всем формам обучения и уровням программ ВО | % | $P77 = \frac{P72}{P66} \times 100\%$ | 7,58 | 9,68 |  |
| 78. | Доля научных публикаций обучающихся по программам специалитета, изданных за рубежом, в общем объеме научных публикаций обучающихся по всем формам обучения и уровням программ ВО | % | $P78 = \frac{P73}{P66} \times 100\%$ | 37,88 | 4,30 |  |
| 79. | Доля научных публикаций обучающихся по программам аспирантуры, изданных за рубежом, в общем объеме научных публикаций обучающихся по всем формам обучения и уровням программ ВО | % | $P79 = \frac{P74}{P66} \times 100\%$ | 16,67 | 2,15 |  |
| 80. | Количество научных публикаций обучающихся по программам бакалавриата без соавторов - сотрудников ВУЗа | Ед. | P80 | 641 | 631 |  |
| 81. | Количество научных публикаций обучающихся по программам магистратуры без соавторов - сотрудников ВУЗа | Ед. | P81 | 97 | 159 |  |
| 82. | Количество научных публикаций обучающихся по программам специалитета без соавторов - сотрудников ВУЗа | Ед. | P82 | 106 | 33 |  |
| 83. | Количество научных публикаций обучающихся по программам аспирантуры без соавторов - сотрудников ВУЗа | Ед. | P83 | 47 | 42 |  |
| 84. | Количество научных публикаций обучающихся ОО ВО без соавторов - сотрудников ВУЗа | Ед. | $P84 = P80 + P81 + P82 + P83$ | 891 | 865 |  |







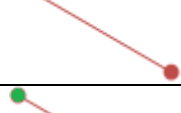
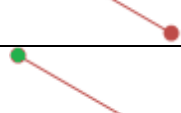
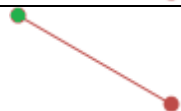

| | | | | | | |
|-----|--|-----|--------------------------------------|-------|-------|---|
| 85. | Доля научных публикаций обучающихся по программам бакалавриата без соавторов - сотрудников ВУЗа, в общем объеме научных публикаций обучающихся по всем формам обучения и уровням программ ВО | % | $П85 = \frac{П80}{П66} \times 100\%$ | 71,94 | 72,95 |  |
| 86. | Доля научных публикаций обучающихся по программам магистратуры без соавторов - сотрудников ВУЗа, в общем объеме научных публикаций обучающихся по всем формам обучения и уровням программ ВО | % | $П86 = \frac{П81}{П66} \times 100\%$ | 10,89 | 18,38 |  |
| 87. | Доля научных публикаций обучающихся по программам специалитета без соавторов - сотрудников ВУЗа, в общем объеме научных публикаций обучающихся по всем формам обучения и уровням программ ВО | % | $П87 = \frac{П82}{П66} \times 100\%$ | 11,90 | 3,82 |  |
| 88. | Доля научных публикаций обучающихся по программам аспирантуры без соавторов - сотрудников ВУЗа, в общем объеме научных публикаций обучающихся по всем формам обучения и уровням программ ВО | % | $П88 = \frac{П83}{П66} \times 100\%$ | 5,27 | 4,86 |  |
| 89. | Количество научных публикаций обучающимися по программам бакалавриата в расчете на 100 обучающихся ОО ВО по программам бакалавриата | Ед. | $П89 = \frac{П62}{П54} \times 100$ | 4 | 5,79 |  |
| 90. | Количество научных публикаций обучающимися по программам магистратуры в расчете на 100 обучающихся ОО ВО по программам магистратуры | Ед. | $П90 = \frac{П63}{П55} \times 100$ | 19 | 12 |  |
| 91. | Количество научных публикаций обучающимися по программам специалитета в расчете на 100 обучающихся ОО ВО по программам специалитета | Ед. | $П91 = \frac{П64}{П56} \times 100$ | 2 | 3,12 |  |
| 92. | Количество научных публикаций обучающимися по программам аспирантуры в расчете на 100 обучающихся ОО ВО по программам аспирантуры | Ед. | $П92 = \frac{П65}{П57} \times 100$ | 41 | 28,76 |  |
| 93. | Количество работ обучающихся всех форм обучения и уровней программ ВО, поданных на международные конкурсы на лучшую НИР | Ед. | П93 | 54 | 58 |  |
| 94. | Количество работ обучающихся всех форм обучения и уровней программ ВО, поданных на всероссийские конкурсы на лучшую НИР | Ед. | П94 | 132 | 107 |  |

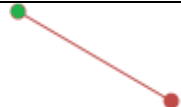




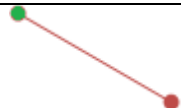



| | | | | | | |
|------|---|-----|---|-------|-------|---|
| 95. | Количество работ обучающихся всех форм обучения и уровней программ ВО, поданных на региональные конкурсы на лучшую НИР | Ед. | П95 | 76 | 165 |  |
| 96. | Количество работ обучающихся всех форм обучения и уровней программ ВО, поданных на вузовские конкурсы на лучшую НИР | Ед. | П96 | 1121 | 1068 |  |
| 97. | Количество работ обучающихся всех форм обучения и уровней программ ВО, поданных на конкурсы всех уровней на лучшую НИР | Ед. | $P_{97} = P_{93} + P_{94} + P_{95} + P_{96}$ | 1383 | 1398 |  |
| 98. | Количество работ обучающихся по программам бакалавриата, поданных на конкурсы на лучшую НИР | Ед. | П98 | 1209 | 1215 |  |
| 99. | Количество работ обучающихся по программам магистратуры, поданных на конкурсы на лучшую НИР | Ед. | П99 | 92 | 108 |  |
| 100. | Количество работ обучающихся по программам специалитета, поданных на конкурсы на лучшую НИР | Ед. | П100 | 75 | 70 |  |
| 101. | Количество работ обучающихся по программам аспирантуры, поданных на конкурсы на лучшую НИР | Ед. | П101 | 7 | 5 |  |
| 102. | Доля работ обучающихся по программам бакалавриата, поданных на конкурсы на лучшую НИР, в общем объеме работ, поданных на конкурсы на лучшую НИР обучающимися всех форм обучения и уровней программ ВО | % | $P_{102} = \frac{P_{98}}{P_{97}} \times 100\%$ | 87,42 | 86,91 |  |
| 103. | Доля работ обучающихся по программам магистратуры, поданных на конкурсы на лучшую НИР, в общем объеме работ, поданных на конкурсы на лучшую НИР обучающимися всех форм обучения и уровней программ ВО | % | $P_{103} = \frac{P_{99}}{P_{97}} \times 100\%$ | 6,65 | 7,73 |  |
| 104. | Доля работ обучающихся по программам специалитета, поданных на конкурсы на лучшую НИР, в общем объеме работ, поданных на конкурсы на лучшую НИР обучающимися всех форм обучения и уровней программ ВО | % | $P_{104} = \frac{P_{100}}{P_{97}} \times 100\%$ | 5,42 | 5,01 |  |
| 105. | Доля работ обучающихся по программам аспирантуры, поданных на конкурсы на лучшую НИР, в общем объеме работ, поданных на конкурсы на лучшую НИР обучающимися всех форм обучения и уровней программ ВО | % | $P_{105} = \frac{P_{101}}{P_{97}} \times 100\%$ | 0,51 | 0,36 |  |









| | | | | | | |
|------|--|-----|--|-------|-------|---|
| 106. | Количество работ обучающихся по программам бакалавриата, поданных на международные конкурсы на лучшую НИР | Ед. | П106 | 42 | 32 |  |
| 107. | Количество работ обучающихся по программам магистратуры, поданных на международные конкурсы на лучшую НИР | Ед. | П107 | 2 | 5 |  |
| 108. | Количество работ обучающихся по программам специалитета, поданных на международные конкурсы на лучшую НИР | Ед. | П108 | 10 | 20 |  |
| 109. | Количество работ обучающихся по программам аспирантуры, поданных на международные конкурсы на лучшую НИР | Ед. | П109 | 0 | 1 |  |
| 110. | Доля работ обучающихся по программам бакалавриата, поданных на международные конкурсы на лучшую НИР, в общем объеме работ, поданных на международные конкурсы на лучшую НИР обучающимися | % | $П110 = \frac{П106}{П93} \times 100\%$ | 77,78 | 55,17 |  |
| 111. | Доля работ обучающихся по программам магистратуры, поданных на международные конкурсы на лучшую НИР, в общем объеме работ, поданных на международные конкурсы на лучшую НИР обучающимися | % | $П111 = \frac{П107}{П93} \times 100\%$ | 3,70 | 8,62 |  |
| 112. | Доля работ обучающихся по программам специалитета, поданных на международные конкурсы на лучшую НИР, в общем объеме работ, поданных на международные конкурсы на лучшую НИР обучающимися | % | $П112 = \frac{П108}{П93} \times 100\%$ | 18,52 | 34,48 |  |
| 113. | Доля работ обучающихся по программам аспирантуры, поданных на международные конкурсы на лучшую НИР, в общем объеме работ, поданных на международные конкурсы на лучшую НИР обучающимися | % | $П113 = \frac{П109}{П93} \times 100\%$ | 0,00 | 1,72 |  |
| 114. | Количество работ обучающихся по программам бакалавриата, поданных на всероссийские конкурсы на лучшую НИР | Ед. | П114 | 93 | 63 |  |
| 115. | Количество работ обучающихся по программам магистратуры, поданных на всероссийские конкурсы на лучшую НИР | Ед. | П115 | 12 | 10 |  |









| | | | | | | |
|------|--|-----|--|-------|-------|---|
| 116. | Количество работ обучающихся по программам специалитета, поданных на всероссийские конкурсы на лучшую НИР | Ед. | П116 | 24 | 34 |  |
| 117. | Количество работ обучающихся по программам аспирантуры, поданных на всероссийские конкурсы на лучшую НИР | Ед. | П117 | 3 | 0 |  |
| 118. | Доля работ обучающихся по программам бакалавриата, поданных на всероссийские конкурсы на лучшую НИР, в общем объеме работ, поданных на всероссийские конкурсы на лучшую НИР обучающимися | % | $P118 = \frac{P114}{P94} \times 100\%$ | 70,45 | 58,88 |  |
| 119. | Доля работ обучающихся по программам магистратуры, поданных на всероссийские конкурсы на лучшую НИР, в общем объеме работ, поданных на всероссийские конкурсы на лучшую НИР обучающимися | % | $P119 = \frac{P115}{P94} \times 100\%$ | 9,09 | 9,35 |  |
| 120. | Доля работ обучающихся по программам специалитета, поданных на международные конкурсы на лучшую НИР, в общем объеме работ, поданных на всероссийские конкурсы на лучшую НИР обучающимися | % | $P120 = \frac{P116}{P94} \times 100\%$ | 18,18 | 31,78 |  |
| 121. | Доля работ обучающихся по программам аспирантуры, поданных на всероссийские конкурсы на лучшую НИР, в общем объеме работ, поданных на всероссийские конкурсы на лучшую НИР обучающимися | % | $P121 = \frac{P117}{P94} \times 100\%$ | 2,27 | 0,00 |  |
| 122. | Количество работ обучающихся по программам бакалавриата, поданных на региональные конкурсы на лучшую НИР | Ед. | П122 | 68 | 74 |  |
| 123. | Количество работ обучающихся по программам магистратуры, поданных на региональные конкурсы на лучшую НИР | Ед. | П123 | 3 | 80 |  |
| 124. | Количество работ обучающихся по программам специалитета, поданных на региональные конкурсы на лучшую НИР | Ед. | П124 | 3 | 7 |  |
| 125. | Количество работ обучающихся по программам аспирантуры, поданных на региональные конкурсы на лучшую НИР | Ед. | П125 | 2 | 4 |  |





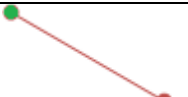




| | | | | | | |
|------|--|-----|---|-------|-------|---|
| 126. | Доля работ обучающихся по программам бакалавриата, поданных на региональные конкурсы на лучшую НИР, в общем объеме работ, поданных на конкурсы на лучшую НИР обучающимися по программам бакалавриата | % | $\Pi_{126} = \frac{\Pi_{122}}{\Pi_{95}} \times 100\%$ | 89,47 | 44,85 |  |
| 127. | Доля работ обучающихся по программам магистратуры, поданных на региональные конкурсы на лучшую НИР, в общем объеме работ, поданных на конкурсы на лучшую НИР обучающимися по программам магистратуры | % | $\Pi_{127} = \frac{\Pi_{123}}{\Pi_{95}} \times 100\%$ | 3,95 | 48,48 |  |
| 128. | Доля работ обучающихся по программам специалитета, поданных на региональные конкурсы на лучшую НИР, в общем объеме работ, поданных на конкурсы на лучшую НИР обучающимися по программам специалитета | % | $\Pi_{128} = \frac{\Pi_{124}}{\Pi_{95}} \times 100\%$ | 3,95 | 4,24 |  |
| 129. | Доля работ обучающихся по программам аспирантуры, поданных на региональные конкурсы на лучшую НИР, в общем объеме работ, поданных на конкурсы на лучшую НИР обучающимися по программам аспирантуры | % | $\Pi_{129} = \frac{\Pi_{125}}{\Pi_{95}} \times 100\%$ | 2,63 | 2,42 |  |
| 130. | Количество работ обучающихся по программам бакалавриата, поданных на вузовские конкурсы на лучшую НИР | Ед. | Π_{130} | 1006 | 1046 |  |
| 131. | Количество работ обучающихся по программам магистратуры, поданных на вузовские конкурсы на лучшую НИР | Ед. | Π_{131} | 75 | 13 |  |
| 132. | Количество работ обучающихся по программам специалитета, поданных на вузовские конкурсы на лучшую НИР | Ед. | Π_{132} | 38 | 9 |  |
| 133. | Количество работ обучающихся по программам аспирантуры, поданных на вузовские конкурсы на лучшую НИР | Ед. | Π_{133} | 2 | 0 |  |
| 134. | Доля работ обучающихся по программам бакалавриата, поданных на вузовские конкурсы на лучшую НИР, в общем объеме работ, поданных на конкурсы на лучшую НИР обучающимися по программам бакалавриата | % | $\Pi_{134} = \frac{\Pi_{130}}{\Pi_{96}} \times 100\%$ | 89,74 | 97,94 |  |
| 135. | Доля работ обучающихся по программам магистратуры, поданных на вузовские конкурсы на лучшую НИР, в общем объеме работ, поданных на конкурсы на лучшую НИР обучающимися по программам магистратуры | % | $\Pi_{135} = \frac{\Pi_{131}}{\Pi_{96}} \times 100\%$ | 6,69 | 1,22 |  |




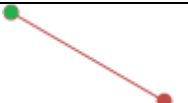





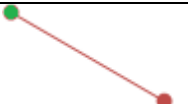
| | | | | | | |
|------|---|-----|---|------|------|---|
| 136. | Доля работ обучающихся по программам специалитета, поданных на вузовские конкурсы на лучшую НИР, в общем объеме работ, поданных на конкурсы на лучшую НИР обучающимися по программам специалитета | % | $\text{П136} = \frac{\text{П132}}{\text{П96}} \times 100\%$ | 3,39 | 0,84 |  |
| 137. | Доля работ обучающихся по программам аспирантуры, поданных на вузовские конкурсы на лучшую НИР, в общем объеме работ, поданных на конкурсы на лучшую НИР обучающимися по программам аспирантуры | % | $\text{П137} = \frac{\text{П133}}{\text{П96}} \times 100\%$ | 0,18 | 0,00 |  |
| 138. | Количество работ обучающихся по программам бакалавриата, поданных на конкурсы на лучшую НИР, в расчете на 100 обучающихся ОО ВО по программам бакалавриата | Ед. | $\text{П138} = \frac{\text{П98}}{\text{П54}} \times 100$ | 8 | 9,92 |  |
| 139. | Количество работ обучающихся по программам магистратуры, поданных на конкурсы на лучшую НИР, в расчете на 100 обучающихся ОО ВО по программам магистратуры | Ед. | $\text{П139} = \frac{\text{П99}}{\text{П55}} \times 100$ | 14 | 7,71 |  |
| 140. | Количество работ обучающихся по программам специалитета, поданных на конкурсы на лучшую НИР, в расчете на 100 обучающихся ОО ВО по программам специалитета | Ед. | $\text{П140} = \frac{\text{П100}}{\text{П56}} \times 100$ | 1 | 5,90 |  |
| 141. | Количество работ обучающихся по программам аспирантуры, поданных на конкурсы на лучшую НИР, в расчете на 100 обучающихся ОО ВО по программам аспирантуры | Ед. | $\text{П141} = \frac{\text{П101}}{\text{П57}} \times 100$ | 3 | 3,27 |  |
| 142. | Число участия обучающихся всех форм обучения и уровней программ ВО, в международных студенческих предметных олимпиадах | Ед. | П142 | 30 | 8 |  |
| 143. | Число участия обучающихся всех форм обучения и уровней программ ВО, во всероссийских студенческих предметных олимпиадах | Ед. | П143 | 149 | 64 |  |
| 144. | Число участия обучающихся всех форм обучения и уровней программ ВО, в региональных студенческих предметных олимпиадах | Ед. | П144 | 42 | 35 |  |
| 145. | Число участия обучающихся всех форм обучения и уровней программ ВО, в вузовских студенческих предметных олимпиадах | Ед. | П145 | 288 | 184 |  |









| | | | | | | |
|------|--|-----|---|-------|-------|---|
| 146. | Число участников обучающихся всех форм обучения и уровней программ ВО в студенческих предметных олимпиадах всех уровней | Ед. | $P_{146} = P_{142} + P_{143} + P_{144} + P_{145}$ | 509 | 291 |  |
| 147. | Доля участников обучающихся всех форм обучения и уровней программ ВО в международных студенческих предметных олимпиадах в общем числе участников обучающихся всех форм обучения и уровней программ ВО в студенческих предметных олимпиадах всех уровней | % | $P_{147} = \frac{P_{142}}{P_{146}} \times 100\%$ | 5,89 | 2,75 |  |
| 148. | Доля участников обучающихся всех форм обучения и уровней программ ВО во всероссийских студенческих предметных олимпиадах в общем числе участников обучающихся всех форм обучения и уровней программ ВО в студенческих предметных олимпиадах всех уровней | % | $P_{148} = \frac{P_{143}}{P_{146}} \times 100\%$ | 29,27 | 21,99 |  |
| 149. | Доля участников обучающихся всех форм обучения и уровней программ ВО в региональных студенческих предметных олимпиадах в общем числе участников обучающихся всех форм обучения и уровней программ ВО в студенческих предметных олимпиадах всех уровней | % | $P_{149} = \frac{P_{144}}{P_{146}} \times 100\%$ | 8,25 | 12,03 |  |
| 150. | Доля участников обучающихся всех форм обучения и уровней программ ВО в вузовских студенческих предметных олимпиадах в общем числе участников обучающихся всех форм обучения и уровней программ ВО в студенческих предметных олимпиадах всех уровней | % | $P_{150} = \frac{P_{145}}{P_{146}} \times 100\%$ | 56,58 | 63,23 |  |
| 151. | Число участников обучающихся всех форм обучения по программам бакалавриата в международных студенческих предметных олимпиадах | Ед. | P151 | 13 | 3 |  |
| 152. | Число участников обучающихся всех форм обучения по программам магистратуры в международных студенческих предметных олимпиадах | Ед. | P152 | 0 | 5 |  |
| 153. | Число участников обучающихся всех форм обучения по программам специалитета в международных студенческих предметных олимпиадах | Ед. | P153 | 17 | 0 |  |
| 154. | Число участников обучающихся всех форм обучения по программам аспирантуры в международных студенческих предметных олимпиадах | Ед. | P154 | 0 | 0 |  |




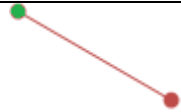
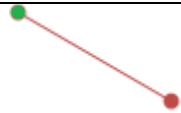
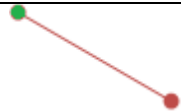

| | | | | | | |
|------|---|-----|---|------|------|---|
| 155. | Доля участия обучающихся по программам бакалавриата в международных студенческих предметных олимпиадах в общем числе участников всех форм обучения и уровней программ ВО в международных студенческих предметных олимпиадах | % | $П155 = \frac{П151}{П146} \times 100\%$ | 2,55 | 1,03 |  |
| 156. | Доля участия обучающихся по программам магистратуры в международных студенческих предметных олимпиадах в общем числе участников всех форм обучения и уровней программ ВО в международных студенческих предметных олимпиадах | % | $П156 = \frac{П152}{П146} \times 100\%$ | 0,00 | 1,72 |  |
| 157. | Доля участия обучающихся по программам специалитета в международных студенческих предметных олимпиадах в общем числе участников всех форм обучения и уровней программ ВО в международных студенческих предметных олимпиадах | % | $П157 = \frac{П153}{П146} \times 100\%$ | 3,34 | 0,00 |  |
| 158. | Доля участия обучающихся по программам аспирантуры в международных студенческих предметных олимпиадах в общем числе участников всех форм обучения и уровней программ ВО в международных студенческих предметных олимпиадах | % | $П158 = \frac{П154}{П146} \times 100\%$ | 0,00 | 0,00 |  |
| 159. | Число участников всех форм обучения по программам бакалавриата во всероссийских студенческих предметных олимпиадах | Ед. | П159 | 84 | 22 |  |
| 160. | Число участников всех форм обучения по программам магистратуры во всероссийских студенческих предметных олимпиадах | Ед. | П160 | 0 | 10 |  |
| 161. | Число участников всех форм обучения по программам специалитета во всероссийских студенческих предметных олимпиадах | Ед. | П161 | 65 | 32 |  |
| 162. | Число участников всех форм обучения по программам аспирантуры во всероссийских студенческих предметных олимпиадах | Ед. | П162 | 0 | 0 |  |








| | | | | | | |
|------|---|-----|--|-------|-------|---|
| 163. | Доля участия обучающихся по программам бакалавриата во всероссийских студенческих предметных олимпиадах в общем числе участников всех форм обучения и уровней программ ВО во всероссийских студенческих предметных олимпиадах | % | $P_{163} = \frac{P_{159}}{P_{146}} \times 100\%$ | 16,50 | 7,56 |  |
| 164. | Доля участия обучающихся по программам магистратуры во всероссийских студенческих предметных олимпиадах в общем числе участников всех форм обучения и уровней программ ВО во всероссийских студенческих предметных олимпиадах | % | $P_{164} = \frac{P_{160}}{P_{146}} \times 100\%$ | 0,00 | 3,44 |  |
| 165. | Доля участия обучающихся по программам специалитета во всероссийских студенческих предметных олимпиадах в общем числе участников всех форм обучения и уровней программ ВО во всероссийских студенческих предметных олимпиадах | % | $P_{165} = \frac{P_{161}}{P_{146}} \times 100\%$ | 12,77 | 11,00 |  |
| 166. | Доля участия обучающихся по программам аспирантуры во всероссийских студенческих предметных олимпиадах в общем числе участников всех форм обучения и уровней программ ВО во всероссийских студенческих предметных олимпиадах | % | $P_{166} = \frac{P_{162}}{P_{146}} \times 100\%$ | 0,00 | 0,00 |  |
| 167. | Число участников всех форм обучения по программам бакалавриата в региональных студенческих предметных олимпиадах | Ед. | P167 | 34 | 24 |  |
| 168. | Число участников всех форм обучения по программам магистратуры в региональных студенческих предметных олимпиадах | Ед. | P168 | 0 | 11 |  |
| 169. | Число участников всех форм обучения по программам специалитета в региональных студенческих предметных олимпиадах | Ед. | P169 | 8 | 0 |  |
| 170. | Число участников всех форм обучения по программам аспирантуры в региональных студенческих предметных олимпиадах | Ед. | P170 | 0 | 0 |  |







| | | | | | | |
|------|--|-----|---|-------|-------|---|
| 171. | Доля участия обучающихся по программам бакалавриата в региональных студенческих предметных олимпиадах в общем числе участия обучающихся всех форм обучения и уровней программ ВО в региональных студенческих предметных олимпиадах | % | $П171 = \frac{П167}{П146} \times 100\%$ | 6,68 | 8,25 |  |
| 172. | Доля участия обучающихся по программам магистратуры в региональных студенческих предметных олимпиадах в общем числе участия обучающихся всех форм обучения и уровней программ ВО в региональных студенческих предметных олимпиадах | % | $П172 = \frac{П168}{П146} \times 100\%$ | 0,00 | 3,78 |  |
| 173. | Доля участия обучающихся по программам специалитета в региональных студенческих предметных олимпиадах в общем числе участия обучающихся всех форм обучения и уровней программ ВО в региональных студенческих предметных олимпиадах | % | $П173 = \frac{П169}{П146} \times 100\%$ | 1,57 | 0,00 |  |
| 174. | Доля участия обучающихся по программам аспирантуры в региональных студенческих предметных олимпиадах в общем числе участия обучающихся всех форм обучения и уровней программ ВО в региональных студенческих предметных олимпиадах | % | $П174 = \frac{П170}{П146} \times 100\%$ | 0,00 | 0,00 |  |
| 175. | Число участия обучающихся всех форм обучения по программам бакалавриата в вузовских студенческих предметных олимпиадах | Ед. | П175 | 198 | 169 |  |
| 176. | Число участия обучающихся всех форм обучения по программам магистратуры в вузовских студенческих предметных олимпиадах | Ед. | П176 | 0 | 15 |  |
| 177. | Число участия обучающихся всех форм обучения по программам специалитета в вузовских студенческих предметных олимпиадах | Ед. | П177 | 90 | 0 |  |
| 178. | Число участия обучающихся всех форм обучения по программам аспирантуры в вузовских студенческих предметных олимпиадах | Ед. | П178 | 0 | 0 |  |
| 179. | Доля участия обучающихся по программам бакалавриата в вузовских студенческих предметных олимпиадах в общем числе участия обучающихся всех форм обучения и уровней программ ВО в вузовских студенческих предметных | % | $П179 = \frac{П175}{П146} \times 100\%$ | 38,90 | 58,08 |  |

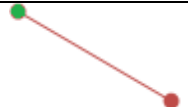





| | | | | | | |
|------|--|-----|---|-------|--------|---|
| | олимпиадах | | | | | |
| 180. | Доля участия обучающихся по программам магистратуры в вузовских студенческих предметных олимпиадах в общем числе участия обучающихся всех форм обучения и уровней программ ВО в вузовских студенческих предметных олимпиадах | % | $П180 = \frac{П176}{П146} \times 100\%$ | 0,00 | 5,15 |  |
| 181. | Доля участия обучающихся по программам специалитета в вузовских студенческих предметных олимпиадах в общем числе участия обучающихся всех форм обучения и уровней программ ВО в вузовских студенческих предметных олимпиадах | % | $П181 = \frac{П177}{П146} \times 100\%$ | 17,68 | 0,00 |  |
| 182. | Доля участия обучающихся по программам аспирантуры в вузовских студенческих предметных олимпиадах в общем числе участия обучающихся всех форм обучения и уровней программ ВО в вузовских студенческих предметных олимпиадах | % | $П182 = \frac{П178}{П146} \times 100\%$ | 0,00 | 0,00 |  |
| 183. | Число участия в студенческих предметных олимпиадах обучающихся по программам бакалавриата | Ед. | $П183 = П151 + П159 + П167 + П175$ | 329 | 218,00 |  |
| 184. | Число участия в студенческих предметных олимпиадах обучающихся по программам магистратуры | Ед. | $П184 = П152 + П160 + П168 + П176$ | 0 | 41,00 |  |
| 185. | Число участия в студенческих предметных олимпиадах обучающихся по программам специалитета | Ед. | $П185 = П153 + П161 + П169 + П177$ | 180 | 32,00 |  |
| 186. | Число участия в студенческих предметных олимпиадах обучающихся по программам аспирантуры | Ед. | $П186 = П154 + П162 + П170 + П178$ | 0 | 0,00 |  |
| 187. | Число участия обучающихся по программам бакалавриата в студенческих предметных олимпиадах, в расчете на 100 обучающихся ОО ВО по программам бакалавриата | Ед. | $П187 = \frac{П183}{П54} \times 100$ | 2,18 | 1,78 |  |
| 188. | Число участия обучающихся по программам магистратуры в студенческих предметных олимпиадах, в расчете на 100 обучающихся ОО ВО по программам магистратуры | Ед. | $П188 = \frac{П184}{П55} \times 100$ | 0,00 | 2,93 |  |
| 189. | Число участия обучающихся по программам специалитета в студенческих предметных олимпиадах, в расчете на 100 обучающихся ОО ВО по программам специалитета | Ед. | $П189 = \frac{П185}{П56} \times 100$ | 3,08 | 2,70 |  |









| | | | | | | |
|------|--|-----|---|--------|-------|---|
| 190. | Число участников обучающихся по программам аспирантуры в студенческих предметных олимпиадах, в расчете на 100 обучающихся ОО ВО по программам аспирантуры | Ед. | $П190 = \frac{П186}{П57} \times 100$ | 0,00 | 0,00 |  |
| 191. | Количество медалей, дипломов, грамот, премий и т.п., полученных на конференциях, конкурсах на лучшую НИР, выставках, студенческих предметных олимпиадах международного уровня | Ед. | П191 | 146 | 78 |  |
| 192. | Количество медалей, дипломов, грамот, премий и т.п., полученных на конференциях, конкурсах на лучшую НИР, выставках, студенческих предметных олимпиадах всероссийского уровня | Ед. | П192 | 154 | 102 |  |
| 193. | Количество медалей, дипломов, грамот, премий и т.п., полученных на конференциях, конкурсах на лучшую НИР, выставках, студенческих предметных олимпиадах регионального уровня | Ед. | П193 | 71 | 88 |  |
| 194. | Количество медалей, дипломов, грамот, премий и т.п., полученных на конференциях, конкурсах на лучшую НИР, выставках, студенческих предметных олимпиадах вузовского уровня | Ед. | П194 | 921 | 704 |  |
| 195. | Количество медалей, дипломов, грамот, премий и т.п., полученных на конференциях, конкурсах на лучшую НИР, выставках, студенческих предметных олимпиадах | Ед. | $П195 = П191 + П192 + П193 + П194$ | 1292 | 972 |  |
| 196. | Доля медалей, дипломов, грамот, премий и т.п., полученных на конференциях, конкурсах на лучшую НИР, выставках, студенческих предметных олимпиадах международного уровня в общем количестве медалей, дипломов, грамот, премий и т.п., полученных на конференциях, конкурсах на лучшую НИР, выставках, студенческих предметных олимпиадах всех уровней | % | $П196 = \frac{П191}{П195} \times 100\%$ | 117,74 | 46,43 |  |
| 197. | Доля медалей, дипломов, грамот, премий и т.п., полученных на конференциях, конкурсах на лучшую НИР, выставках, студенческих предметных олимпиадах всероссийского уровня в общем количестве медалей, дипломов, грамот, премий и т.п., полученных на конференциях, конкурсах на лучшую НИР, выставках, студенческих предметных олимпиадах всех уровней | % | $П197 = \frac{П192}{П195} \times 100\%$ | 124,19 | 60,71 |  |



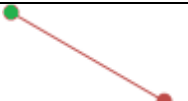
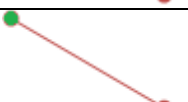




| | | | | | | |
|------|---|-----|--|--------|--------|---|
| 198. | Доля медалей, дипломов, грамот, премий и т.п., полученных на конференциях, конкурсах на лучшую НИР, выставках, студенческих предметных олимпиадах регионального уровня в общем количестве медалей, дипломов, грамот, премий и т.п., полученных на конференциях, конкурсах на лучшую НИР, выставках, студенческих предметных олимпиадах всех уровней | % | $P_{198} = \frac{P_{193}}{P_{195}} \times 100\%$ | 57,26 | 52,38 |  |
| 199. | Доля медалей, дипломов, грамот, премий и т.п., полученных на конференциях, конкурсах на лучшую НИР, выставках, студенческих предметных олимпиадах вузовского уровня в общем количестве медалей, дипломов, грамот, премий и т.п., полученных на конференциях, конкурсах на лучшую НИР, выставках, студенческих предметных олимпиадах всех уровней | % | $P_{199} = \frac{P_{194}}{P_{195}} \times 100\%$ | 742,74 | 419,05 |  |
| 200. | Число медалей, дипломов, грамот, премий и т.п., полученных обучающимися по программам бакалавриата в мероприятиях международного уровня | Ед. | P200 | 96 | 61 |  |
| 201. | Число медалей, дипломов, грамот, премий и т.п., полученных обучающимися по программам магистратуры в мероприятиях международного уровня | Ед. | P201 | 18 | 3 |  |
| 202. | Число медалей, дипломов, грамот, премий и т.п., полученных обучающимися по программам специалитета в мероприятиях международного уровня | Ед. | P202 | 26 | 13 |  |
| 203. | Число медалей, дипломов, грамот, премий и т.п., полученных обучающимися по программам аспирантуры в мероприятиях международного уровня | Ед. | P203 | 6 | 1 |  |
| 204. | Доля медалей, дипломов, грамот, премий и т.п., полученных на конференциях, конкурсах и др. мероприятиях международного уровня обучающимися по программам бакалавриата в общем количестве медалей, дипломов, грамот, премий и т.п., полученных на конференциях, конкурсах на лучшую НИР, выставках, студенческих предметных олимпиадах международного уровня | % | $P_{204} = \frac{P_{200}}{P_{191}} \times 100\%$ | 65,75 | 78,21 |  |











| | | | | | | |
|------|---|-----|--|-------|-------|---|
| 205. | Доля медалей, дипломов, грамот, премий и т.п., полученных на конференциях, конкурсах и др. мероприятиях международного уровня обучающимися по программам магистратуры в общем количестве медалей, дипломов, грамот, премий и т.п., полученных на конференциях, конкурсах на лучшую НИР, выставках, студенческих предметных олимпиадах международного уровня | % | $P_{205} = \frac{P_{201}}{P_{191}} \times 100\%$ | 12,33 | 3,85 |  |
| 206. | Доля медалей, дипломов, грамот, премий и т.п., полученных на конференциях, конкурсах и др. мероприятиях международного уровня обучающимися по программам специалитета в общем количестве медалей, дипломов, грамот, премий и т.п., полученных на конференциях, конкурсах на лучшую НИР, выставках, студенческих предметных олимпиадах международного уровня | % | $P_{206} = \frac{P_{202}}{P_{191}} \times 100\%$ | 17,81 | 16,67 |  |
| 207. | Доля медалей, дипломов, грамот, премий и т.п., полученных на конференциях, конкурсах и др. мероприятиях международного уровня обучающимися по программам аспирантуры в общем количестве медалей, дипломов, грамот, премий и т.п., полученных на конференциях, конкурсах на лучшую НИР, выставках, студенческих предметных олимпиадах международного уровня | % | $P_{207} = \frac{P_{203}}{P_{191}} \times 100\%$ | 4,11 | 1,28 |  |
| 208. | Число медалей, дипломов, грамот, премий и т.п., полученных обучающимися по программам бакалавриата в мероприятиях всероссийского уровня | Ед. | P208 | 69 | 71 |  |
| 209. | Число медалей, дипломов, грамот, премий и т.п., полученных обучающимися по программам магистратуры в мероприятиях всероссийского уровня | Ед. | P209 | 5 | 7 |  |
| 210. | Число медалей, дипломов, грамот, премий и т.п., полученных обучающимися по программам специалитета в мероприятиях всероссийского уровня | Ед. | P210 | 60 | 21 |  |
| 211. | Число медалей, дипломов, грамот, премий и т.п., полученных обучающимися по программам аспирантуры в мероприятиях всероссийского уровня | Ед. | P211 | 20 | 3 |  |

| | | | | | | |
|------|---|-----|--|-------|-------|---|
| 212. | Доля медалей, дипломов, грамот, премий и т.п., полученных на конференциях, конкурсах и др. мероприятиях всероссийского уровня обучающимися по программам бакалавриата в общем количестве медалей, дипломов, грамот, премий и т.п., полученных на конференциях, конкурсах на лучшую НИР, выставках, студенческих предметных олимпиадах всероссийского уровня | % | $P_{212} = \frac{P_{208}}{P_{192}} \times 100\%$ | 44,81 | 69,61 |  |
| 213. | Доля медалей, дипломов, грамот, премий и т.п., полученных на конференциях, конкурсах и др. мероприятиях всероссийского уровня обучающимися по программам магистратуры в общем количестве медалей, дипломов, грамот, премий и т.п., полученных на конференциях, конкурсах на лучшую НИР, выставках, студенческих предметных олимпиадах всероссийского уровня | % | $P_{213} = \frac{P_{209}}{P_{192}} \times 100\%$ | 3,25 | 6,86 |  |
| 214. | Доля медалей, дипломов, грамот, премий и т.п., полученных на конференциях, конкурсах и др. мероприятиях всероссийского уровня обучающимися по программам специалитета в общем количестве медалей, дипломов, грамот, премий и т.п., полученных на конференциях, конкурсах на лучшую НИР, выставках, студенческих предметных олимпиадах всероссийского уровня | % | $P_{214} = \frac{P_{210}}{P_{192}} \times 100\%$ | 38,96 | 20,59 |  |
| 215. | Доля медалей, дипломов, грамот, премий и т.п., полученных на конференциях, конкурсах и др. мероприятиях всероссийского уровня обучающимися по программам аспирантуры в общем количестве медалей, дипломов, грамот, премий и т.п., полученных на конференциях, конкурсах на лучшую НИР, выставках, студенческих предметных олимпиадах всероссийского уровня | % | $P_{215} = \frac{P_{211}}{P_{192}} \times 100\%$ | 12,99 | 2,94 |  |
| 216. | Число медалей, дипломов, грамот, премий и т.п., полученных обучающимися по программам бакалавриата в мероприятиях регионального уровня | Ед. | P216 | 61 | 72 |  |
| 217. | Число медалей, дипломов, грамот, премий и т.п., полученных обучающимися по программам магистратуры в мероприятиях регионального уровня | Ед. | P217 | 7 | 11 |  |

| | | | | | | |
|------|---|-----|---|-------|-------|---|
| 218. | Число медалей, дипломов, грамот, премий и т.п., полученных обучающимися по программам специалитета в мероприятиях регионального уровня | Ед. | П218 | 3 | 2 |  |
| 219. | Число медалей, дипломов, грамот, премий и т.п., полученных обучающимися по программам аспирантуры в мероприятиях регионального уровня | Ед. | П219 | 0 | 3 |  |
| 220. | Доля медалей, дипломов, грамот, премий и т.п., полученных на конференциях, конкурсах и др. мероприятиях регионального уровня обучающимися по программам бакалавриата в общем количестве медалей, дипломов, грамот, премий и т.п., полученных на конференциях, конкурсах на лучшую НИР, выставках, студенческих предметных олимпиадах регионального уровня | % | $P220 = \frac{P216}{P193} \times 100\%$ | 85,92 | 81,82 |  |
| 221. | Доля медалей, дипломов, грамот, премий и т.п., полученных на конференциях, конкурсах и др. мероприятиях регионального уровня обучающимися по программам магистратуры в общем количестве медалей, дипломов, грамот, премий и т.п., полученных на конференциях, конкурсах на лучшую НИР, выставках, студенческих предметных олимпиадах регионального уровня | % | $P221 = \frac{P217}{P193} \times 100\%$ | 9,86 | 12,50 |  |
| 222. | Доля медалей, дипломов, грамот, премий и т.п., полученных на конференциях, конкурсах и др. мероприятиях регионального уровня обучающимися по программам специалитета в общем количестве медалей, дипломов, грамот, премий и т.п., полученных на конференциях, конкурсах на лучшую НИР, выставках, студенческих предметных олимпиадах регионального уровня | % | $P222 = \frac{P218}{P193} \times 100\%$ | 4,23 | 2,27 |  |
| 223. | Доля медалей, дипломов, грамот, премий и т.п., полученных на конференциях, конкурсах и др. мероприятиях регионального уровня обучающимися по программам аспирантуры в общем количестве медалей, дипломов, грамот, премий и т.п., полученных на конференциях, конкурсах на лучшую НИР, выставках, студенческих предметных олимпиадах регионального уровня | % | $P223 = \frac{P219}{P193} \times 100\%$ | 0,00 | 3,41 |  |

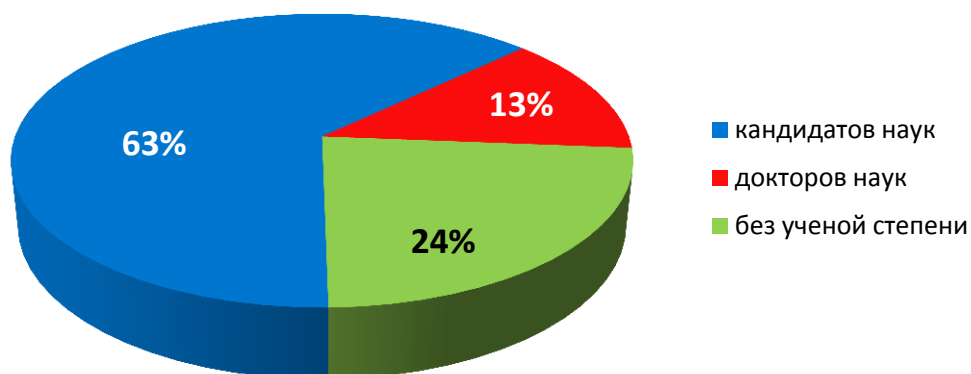
| | | | | | | |
|------|---|-----|---|-------|-------|--|
| 224. | Число медалей, дипломов, грамот, премий и т.п., полученных обучающимися по программам бакалавриата в мероприятиях вузовского уровня | Ед. | П224 | 561 | 641 |  |
| 225. | Число медалей, дипломов, грамот, премий и т.п., полученных обучающимися по программам магистратуры в мероприятиях вузовского уровня | Ед. | П225 | 34 | 49 |  |
| 226. | Число медалей, дипломов, грамот, премий и т.п., полученных обучающимися по программам специалитета в мероприятиях вузовского уровня | Ед. | П226 | 286 | 11 |  |
| 227. | Число медалей, дипломов, грамот, премий и т.п., полученных обучающимися по программам аспирантуры в мероприятиях вузовского уровня | Ед. | П227 | 40 | 3 |  |
| 228. | Доля медалей, дипломов, грамот, премий и т.п., полученных на конференциях, конкурсах и др. мероприятиях вузовского уровня обучающимися по программам бакалавриата в общем количестве медалей, дипломов, грамот, премий и т.п., полученных на конференциях, конкурсах на лучшую НИР, выставках, студенческих предметных олимпиадах вузовского уровня | % | $P228 = \frac{P224}{P194} \times 100\%$ | 60,91 | 91,05 |  |
| 229. | Доля медалей, дипломов, грамот, премий и т.п., полученных на конференциях, конкурсах и др. мероприятиях вузовского уровня обучающимися по программам магистратуры в общем количестве медалей, дипломов, грамот, премий и т.п., полученных на конференциях, конкурсах на лучшую НИР, выставках, студенческих предметных олимпиадах вузовского уровня | % | $P229 = \frac{P225}{P194} \times 100\%$ | 3,69 | 6,96 |  |
| 230. | Доля медалей, дипломов, грамот, премий и т.п., полученных на конференциях, конкурсах и др. мероприятиях вузовского уровня обучающимися по программам специалитета в общем количестве медалей, дипломов, грамот, премий и т.п., полученных на конференциях, конкурсах на лучшую НИР, выставках, студенческих предметных олимпиадах вузовского уровня | % | $P230 = \frac{P226}{P194} \times 100\%$ | 31,05 | 1,56 |  |
| 231. | Доля медалей, дипломов, грамот, премий и т.п., полученных на конференциях, конкурсах и др. мероприятиях вузовского уровня обучающимися по программам аспирантуры в общем | % | $P231 = \frac{P227}{P194} \times 100\%$ | 4,34 | 0,43 |  |

| | | | | | | |
|------|--|-----|--------------------------------------|-------|------|---|
| | количестве медалей, дипломов, грамот, премий и т.п., полученных на конференциях, конкурсах на лучшую НИР, выставках, студенческих предметных олимпиадах вузовского уровня | | | | | |
| 232. | Количество медалей, дипломов, грамот, премий и т.п., полученных на конференциях, конкурсах и др. мероприятиях обучающимися по программам бакалавриата | Ед. | $P232 = P200 + P208 + P216 + P224$ | 787 | 845 |  |
| 233. | Количество медалей, дипломов, грамот, премий и т.п., полученных на конференциях, конкурсах и др. мероприятиях обучающимися по программам магистратуры | Ед. | $P233 = P201 + P209 + P217 + P225$ | 64 | 70 |  |
| 234. | Количество медалей, дипломов, грамот, премий и т.п., полученных на конференциях, конкурсах и др. мероприятиях обучающимися по программам специалитета | Ед. | $P234 = P202 + P210 + P218 + P226$ | 375 | 47 |  |
| 235. | Количество медалей, дипломов, грамот, премий и т.п., полученных на конференциях, конкурсах и др. мероприятиях обучающимися по программам аспирантуры | Ед. | $P235 = P203 + P211 + P219 + P227$ | 66 | 10 |  |
| 236. | Количество медалей, дипломов, грамот, премий и т.п., полученных на конференциях, конкурсах и др. мероприятиях обучающимися по программам бакалавриата, в расчете на 100 обучающихся ОО ВО по программам бакалавриата | Ед. | $P236 = \frac{P232}{P54} \times 100$ | 5,22 | 6,90 |  |
| 237. | Количество медалей, дипломов, грамот, премий и т.п., полученных на конференциях, конкурсах и др. мероприятиях обучающимися по программам магистратуры, в расчете на 100 обучающихся ОО ВО по программам магистратуры | Ед. | $P237 = \frac{P233}{P55} \times 100$ | 9,62 | 5,00 |  |
| 238. | Количество медалей, дипломов, грамот, премий и т.п., полученных на конференциях, конкурсах и др. мероприятиях обучающимися по программам специалитета, в расчете на 100 обучающихся ОО ВО по программам специалитета | Ед. | $P238 = \frac{P234}{P56} \times 100$ | 6,42 | 3,96 |  |
| 239. | Количество медалей, дипломов, грамот, премий и т.п., полученных на конференциях, конкурсах и др. мероприятиях обучающимися по программам аспирантуры, в расчете на 100 обучающихся ОО ВО по программам аспирантуры | Ед. | $P239 = \frac{P235}{P57} \times 100$ | 31,43 | 6,54 |  |

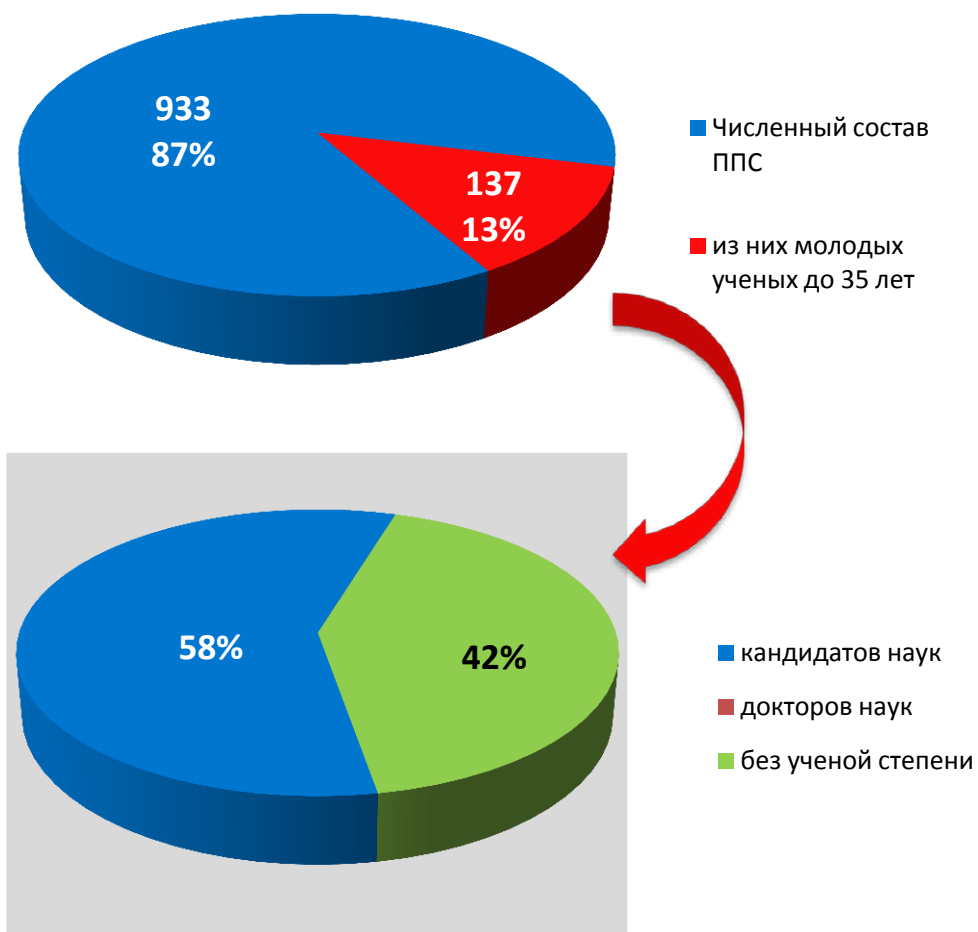
| | | | | | | |
|------|--|-----|--------------------------------------|-----|-----|---|
| 240. | Количество заявок, поданных обучающимися на объекты интеллектуальной собственности | Ед. | П240 | 3 | 64 |  |
| 241. | Количество заявок, поданных обучающимися на объекты интеллектуальной собственности в расчете на 100 обучающихся ОО ВО | Ед. | $П241 = \frac{П240}{П15} \times 100$ | 25 | 640 |  |
| 242. | Количество охранных документов, полученных на объекты интеллектуальной собственности обучающихся | Ед. | П242 | 3 | 56 |  |
| 243. | Количество охранных документов, полученных на объекты интеллектуальной собственности обучающихся на 100 обучающихся ОО ВО | Ед. | $П243 = \frac{П242}{П15} \times 100$ | 25 | 560 |  |
| 244. | Количество научно-исследовательских проектов обучающихся, поданных на конкурсы грантов (на соискание денежной премии) | Ед. | П244 | 64 | 58 |  |
| 245. | Количество научно-исследовательских проектов обучающихся, поданных на конкурсы грантов (на соискание денежной премии) на 100 обучающихся ОО ВО | Ед. | $П245 = \frac{П244}{П15} \times 100$ | 533 | 580 |  |
| 246. | Количество грантов (конкурсов на соискание денежной премии), выигранных обучающимися | Ед. | П246 | 12 | 16 |  |
| 247. | Количество грантов (конкурсов на соискание денежной премии), выигранных обучающимися на 100 обучающихся ОО ВО | Ед. | $П247 = \frac{П246}{П15} \times 100$ | 100 | 160 |  |
| 248. | Именные стипендиаты в области научно-исследовательской деятельности обучающихся, в т.ч. Президента РФ | Ед. | П248 | 17 | 38 |  |
| 249. | Именные стипендиаты в области научно-исследовательской деятельности обучающихся, в т.ч. Президента РФ на 100 обучающихся ОО ВО | Ед. | $П249 = \frac{П248}{П15} \times 100$ | 142 | 380 |  |

1.1. ПРОФЕССОРСКО-ПРЕПОДАВАТЕЛЬСКИЙ СОСТАВ

1.1.1. Уровень научной квалификации ППС

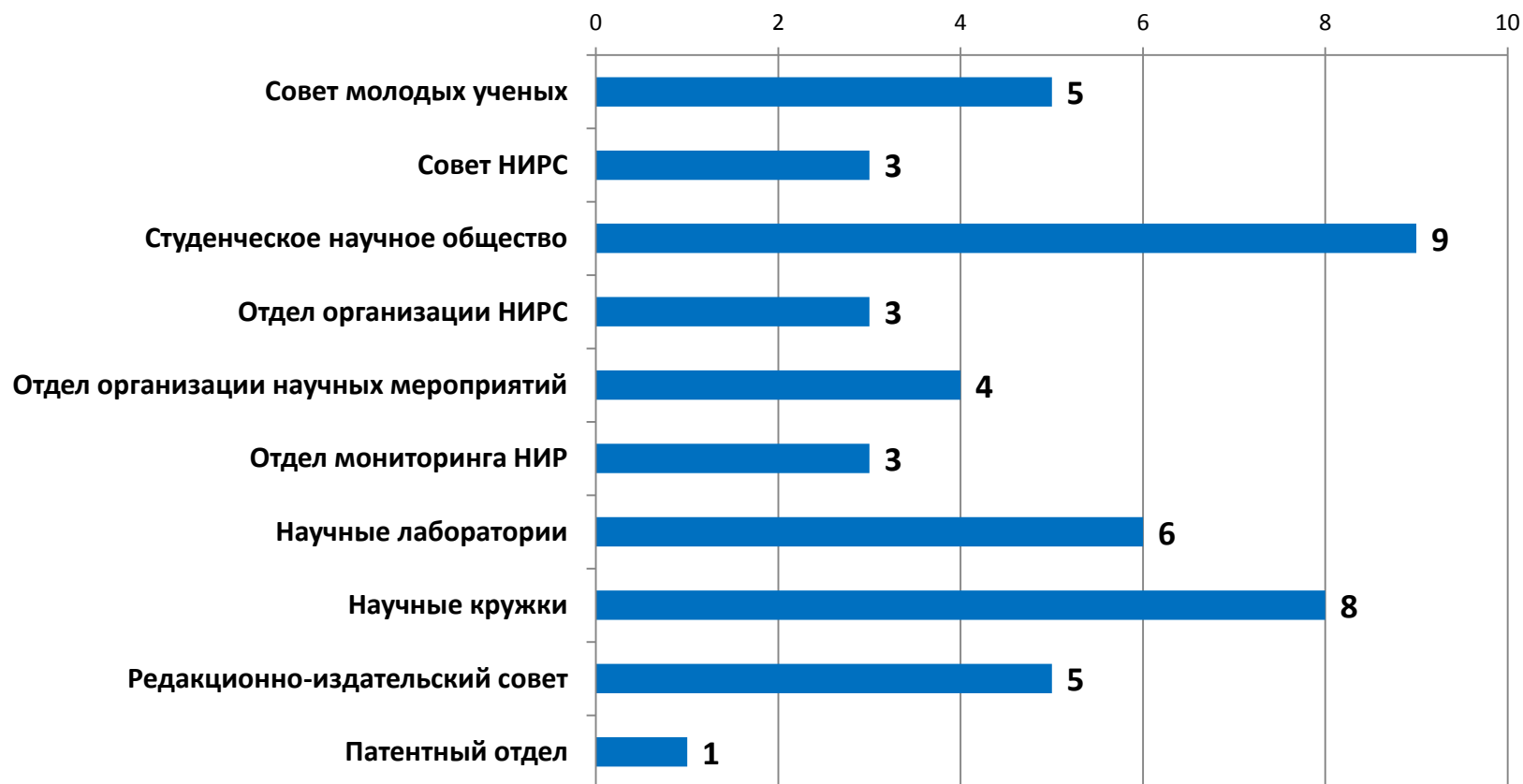


1.1.2. Доля молодых ученых ППС



1.2. УПРАВЛЕНИЕ НИД ОБУЧАЮЩИХСЯ ОО ВО

1.2.1. Наличие в ОО ВО структуры управления НИД (указано количество ОО ВО, где есть данный показатель)

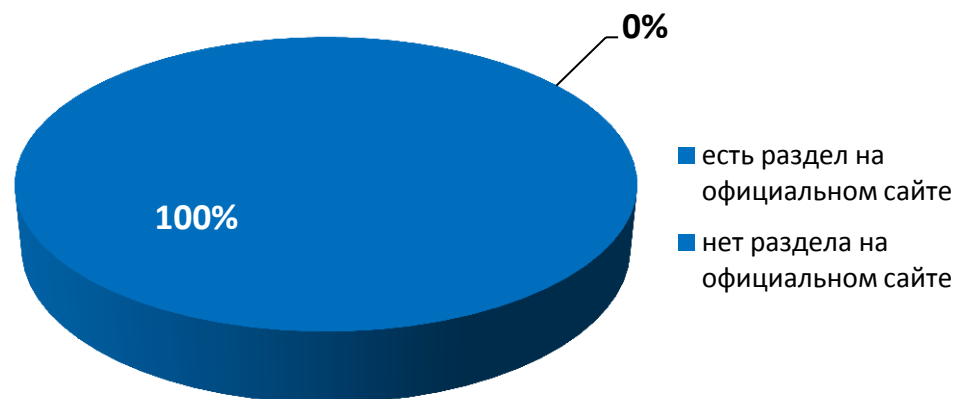


1.2.2. Наличие в ОО ВО нормативно-правовой базы, регламентирующей НИД (указано количество ОО ВО, где есть данный показатель)

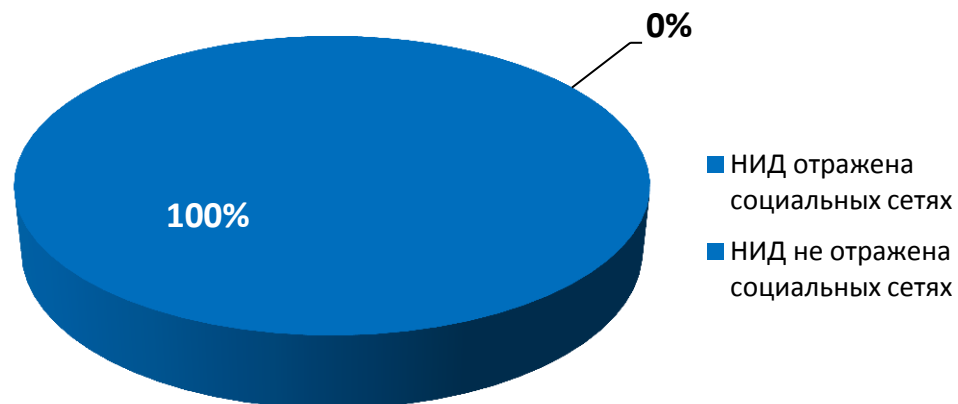


1.3. ОТКРЫТОСТЬ НИД ОБУЧАЮЩИХСЯ ОО ВО

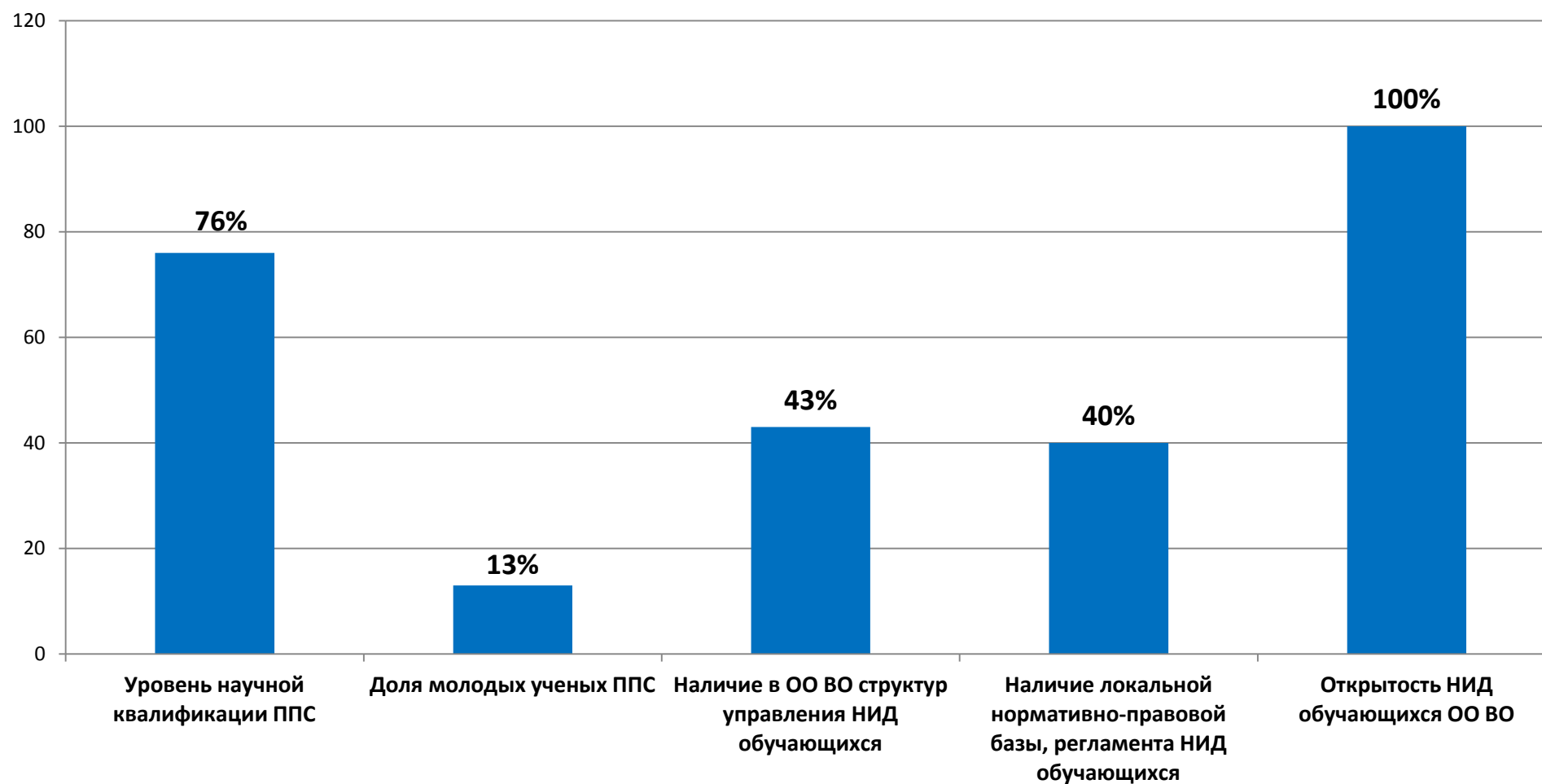
1.3.1. Отражение НИД обучающихся на официальных сайтах ОО ВО



1.3.2. Отражение НИД обучающихся в социальных сетях

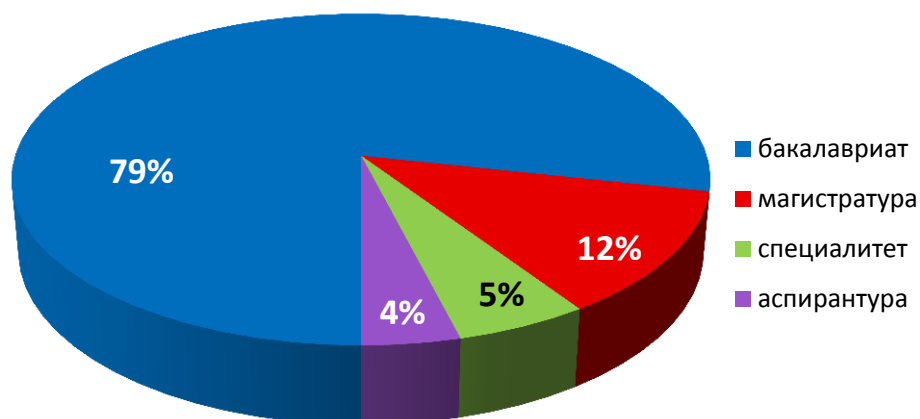


1.3.3. Наличие в ОО ВО условий для НИД обучающихся (указана доля ОО ВО, где есть данный показатель в общей численности ОО ВО, принявших участие в мониторинге)

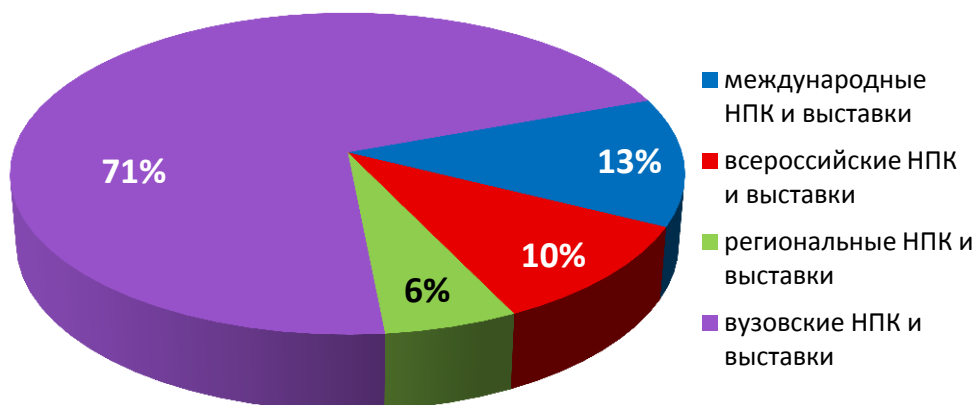


1.4. ПОДГОТОВКА ДОКЛАДОВ И ЭКСПОНАТОВ НА НАУЧНЫЕ КОНФЕРЕНЦИИ, СЕМИНАРЫ, ВЫСТАВКИ И ДР.

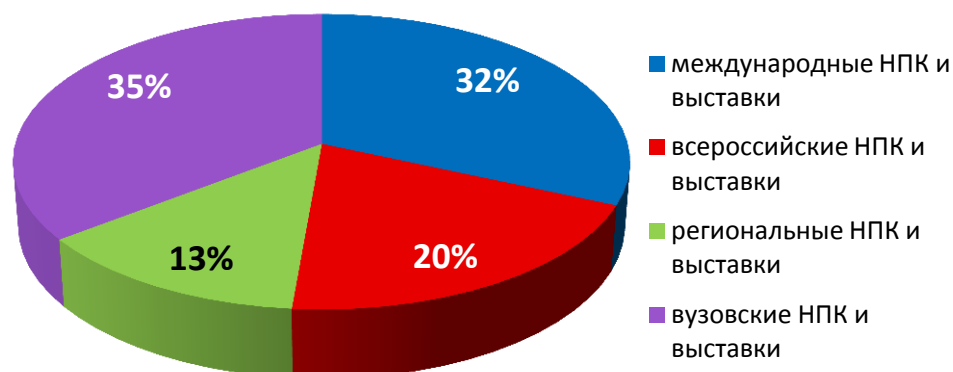
1.4.1. Долевое участие обучающихся ОО ВО по программам разного уровня с докладами и экспонатами в научных конференциях и выставках



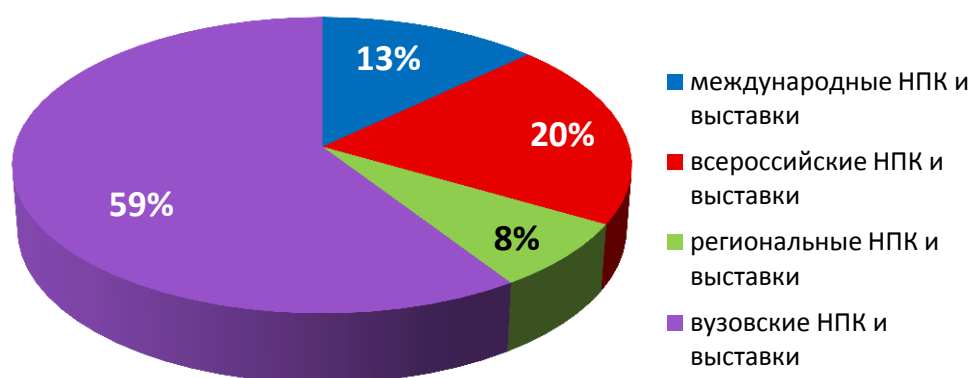
1.4.2. Участие обучающихся ОО ВО по программам бакалавриата с докладами и экспонатами в научных конференциях и выставках разного уровня



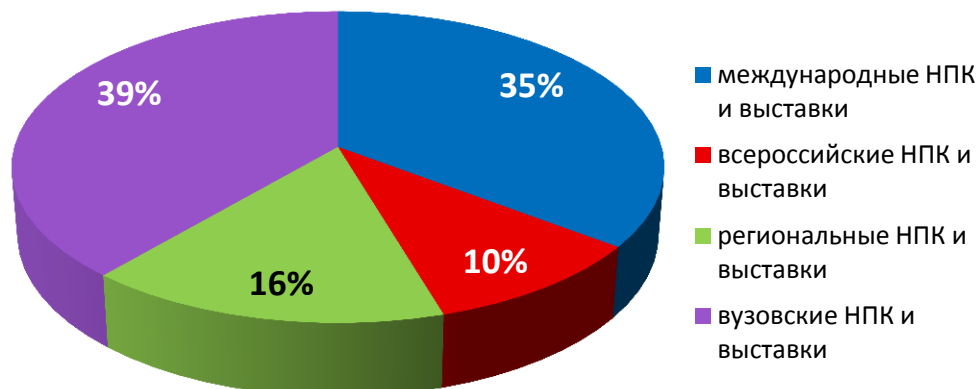
1.4.3. Участие обучающихся ОО ВО по программам магистратуры с докладами и экспонатами в научных конференциях и выставках разного уровня



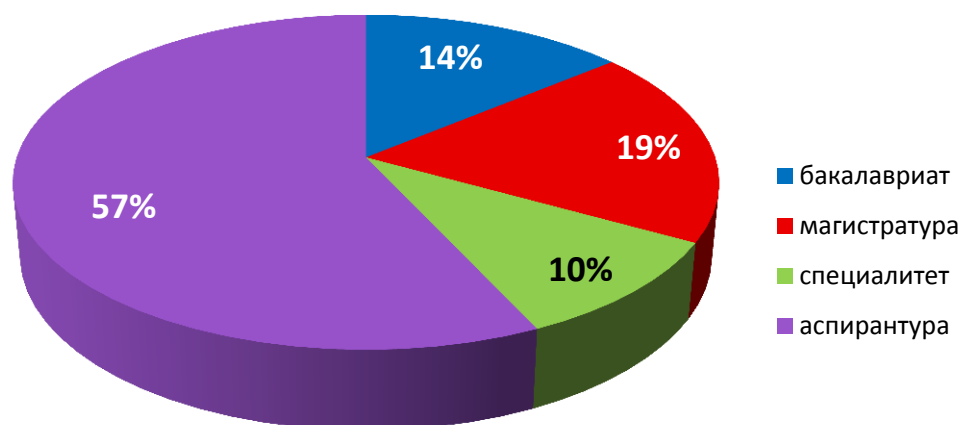
1.4.4. Участие обучающихся ОО ВО по программам специалитета с докладами и экспонатами в научных конференциях и выставках разного уровня



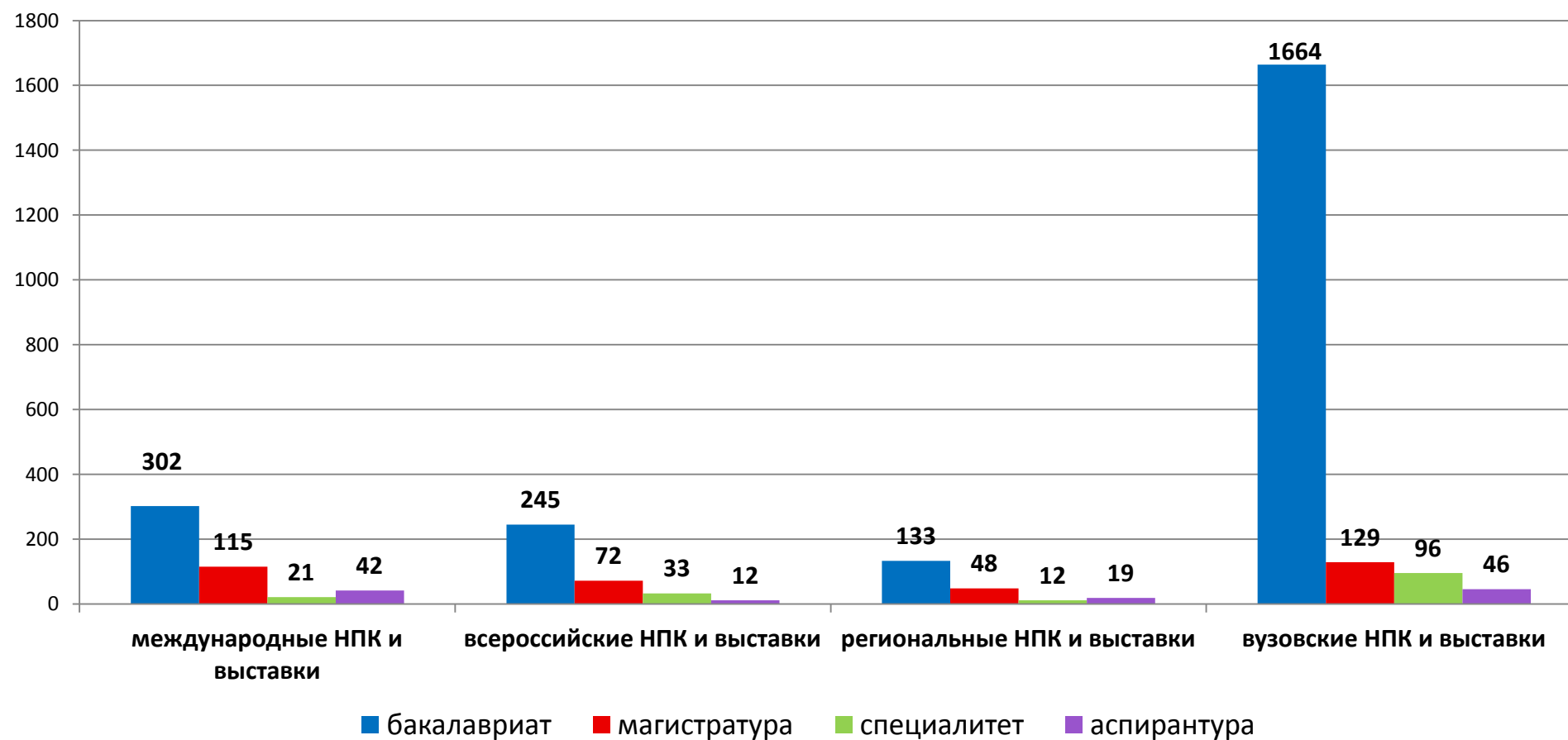
1.4.5. Участие обучающихся ОО ВО по программам аспирантуры с докладами и экспонатами в научных конференциях и выставках разного уровня



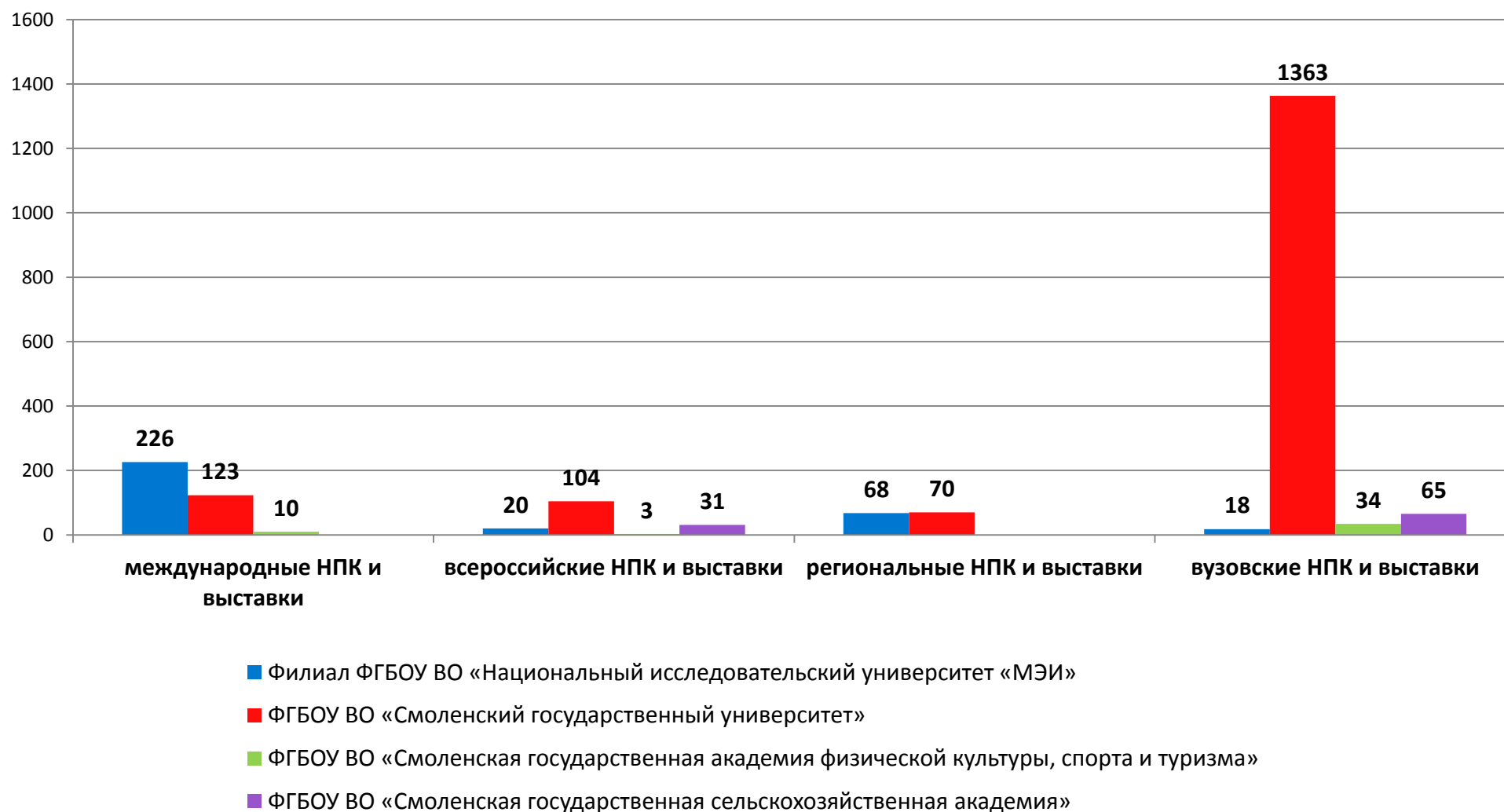
1.4.6. Количество докладов и экспонатов, представленных на научных конференциях и выставках всех уровней обучающимися ОО ВО в расчете на 100 обучающихся ОО ВО по программам соответствующего уровня



1.4.7. Участие обучающихся ОО ВО с докладами и экспонатами по уровням научных конференций и выставок

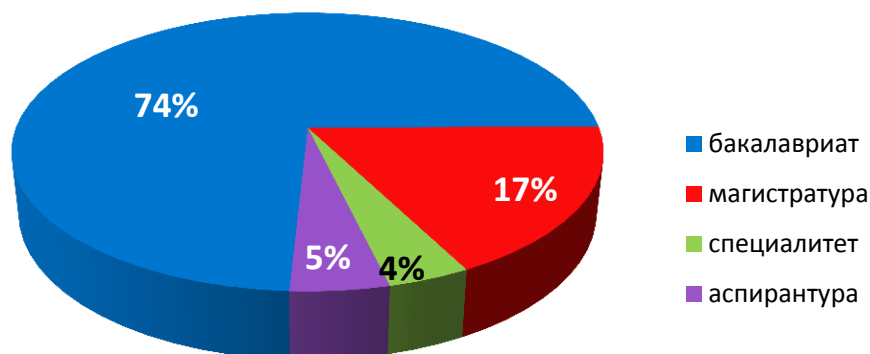


1.4.8. Участие обучающихся 4-х крупнейших Смоленских ВУЗов с докладами и экспонатами по уровням научных конференций и выставок

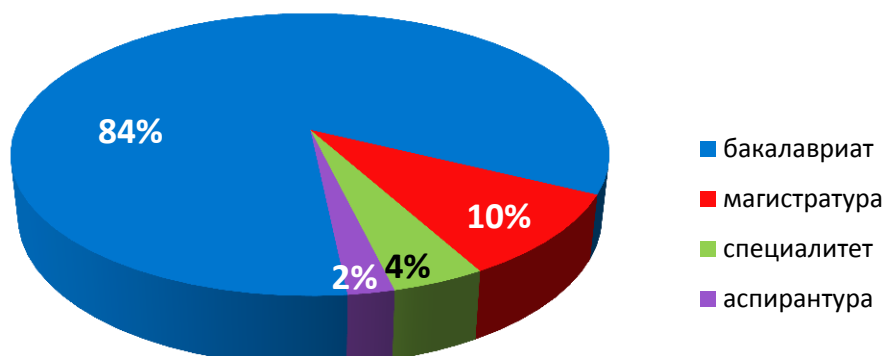


1.5. ПУБЛИКАЦИЯ НАУЧНО-ИССЛЕДОВАТЕЛЬСКИХ РАБОТ ОБУЧАЮЩИХСЯ

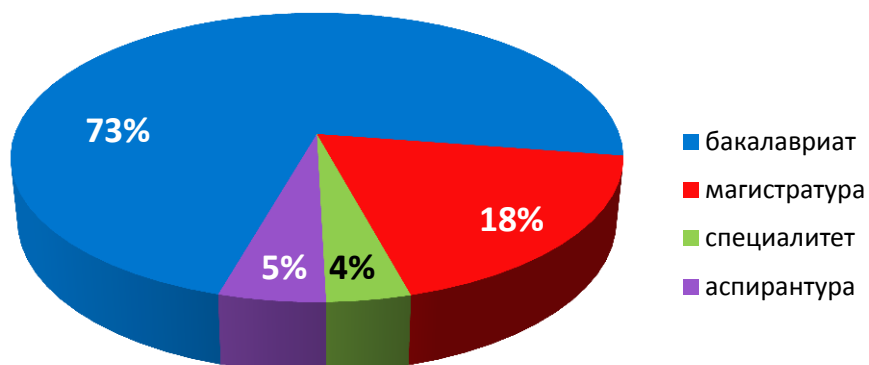
1.5.1. Публикации научно-исследовательских работ обучающихся ОО ВО (по уровням образования)



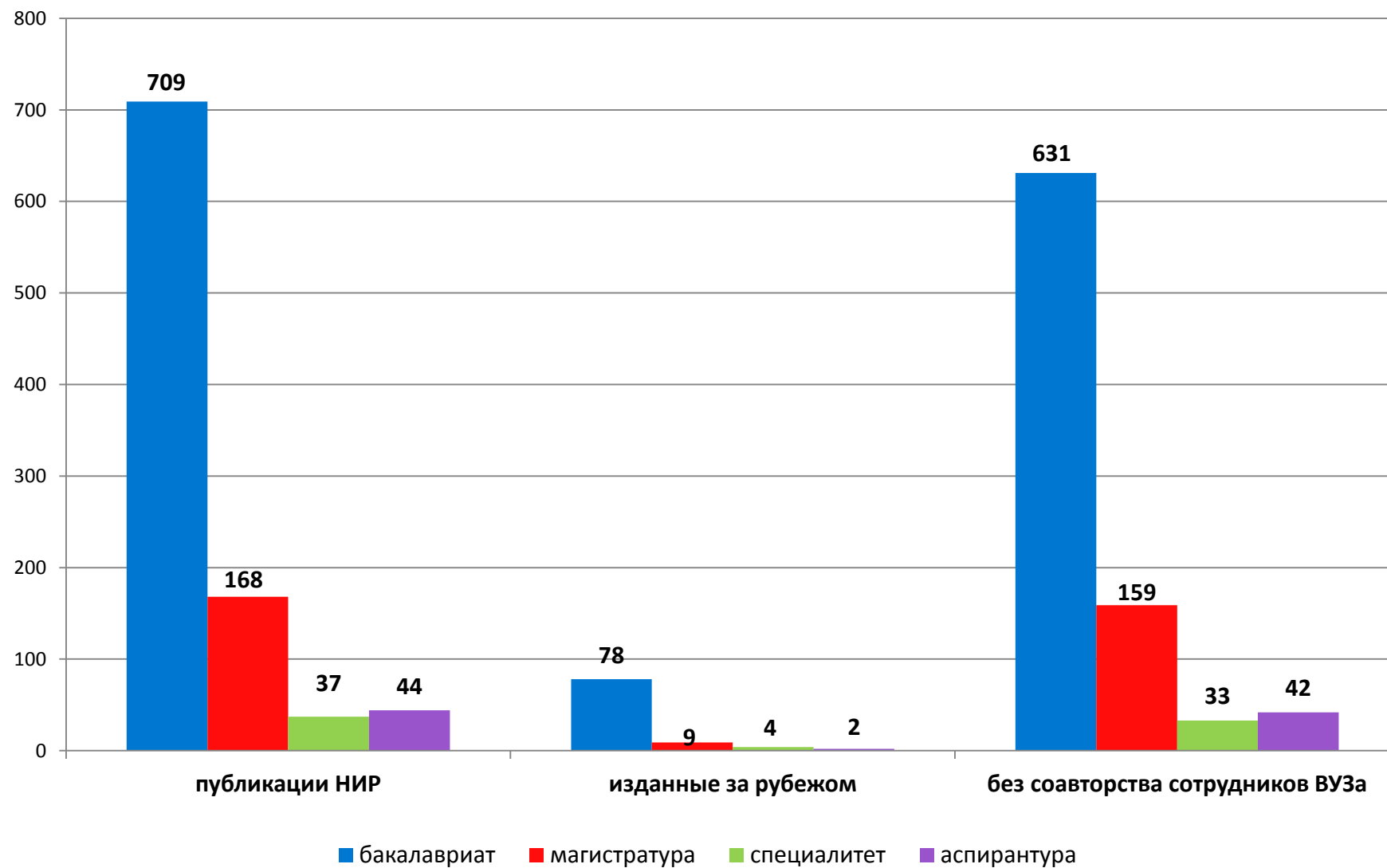
1.5.2. Публикации научно-исследовательских работ обучающихся ОО ВО, изданные за рубежом (по уровням образования)



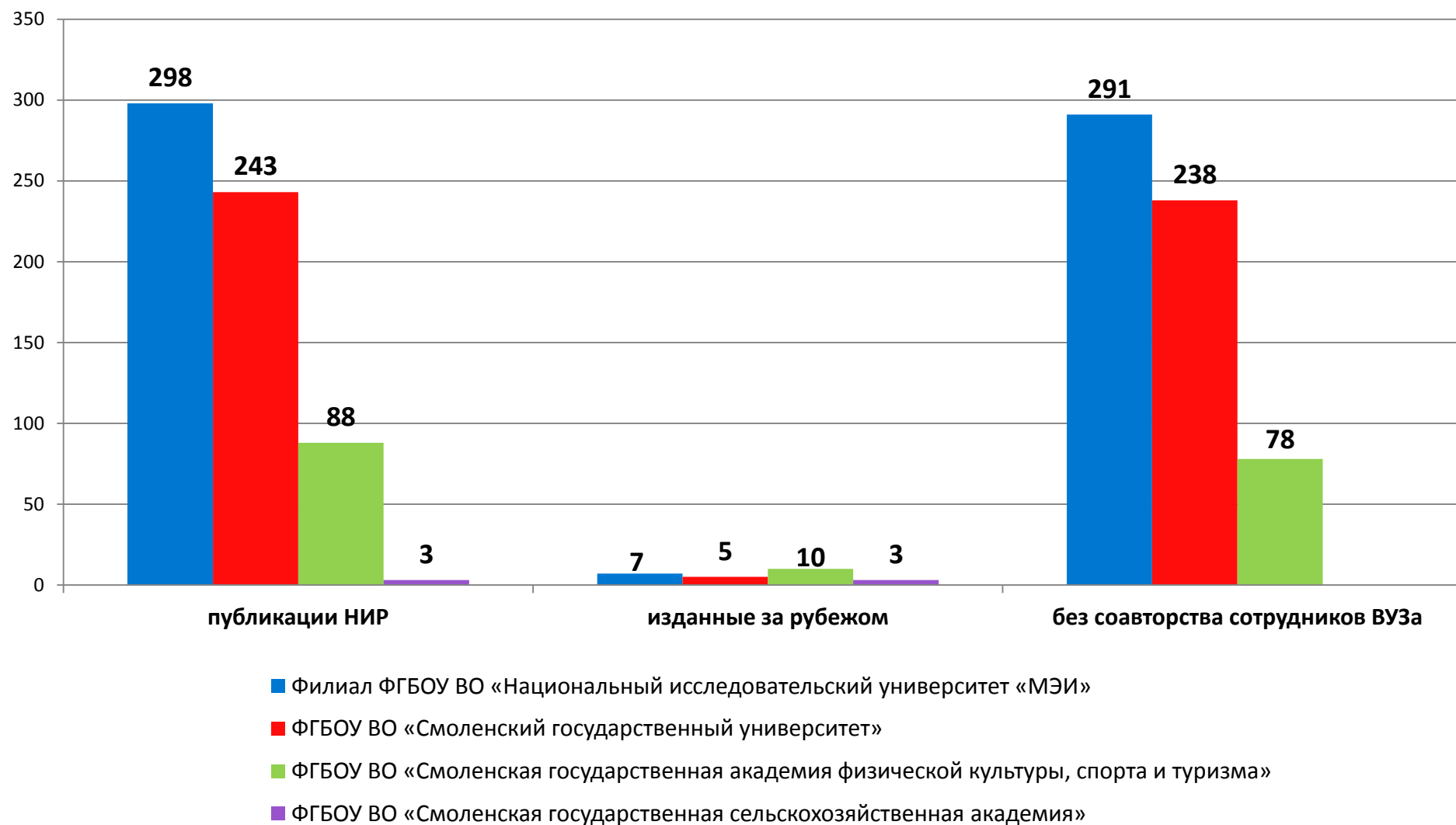
1.5.3. Публикации научно-исследовательских работ обучающихся ОО ВО без соавторов сотрудников ВУЗа (по уровням образования)



1.5.4. Публикация научно-исследовательских работ обучающихся (по категориям)

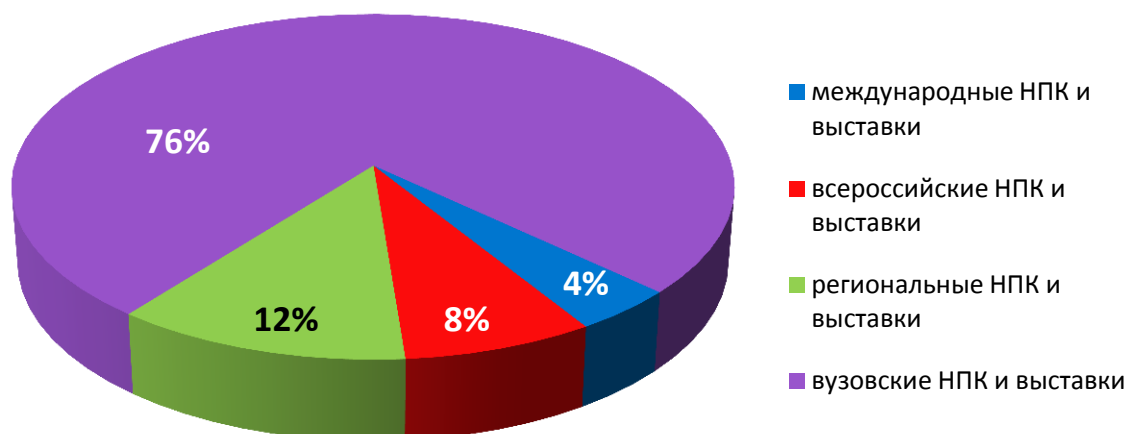


1.5.5. Публикация научно-исследовательских работ обучающихся 4-х крупнейших Смоленских ВУЗов (по категориям)

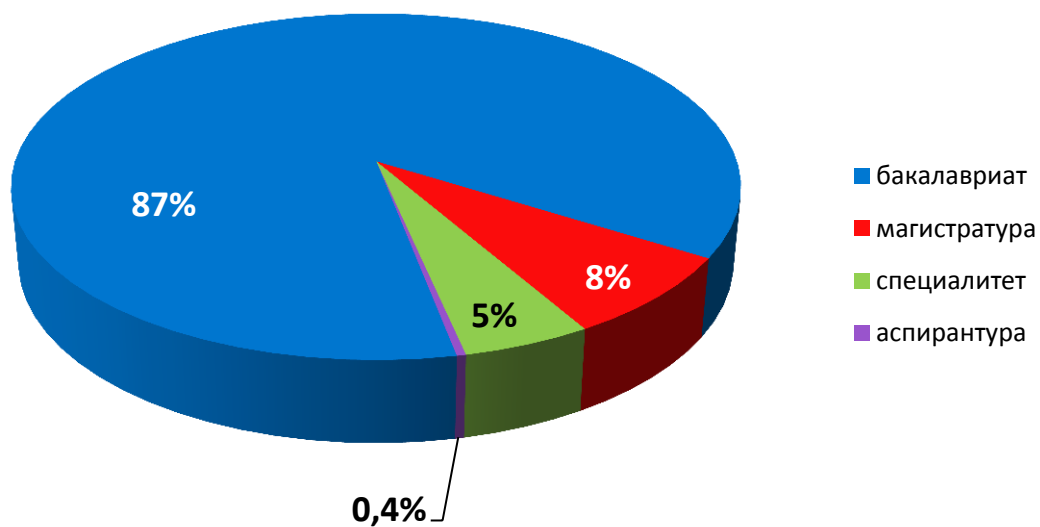


1.6. УЧАСТИЕ В КОНКУРСАХ НА ЛУЧШУЮ НИР

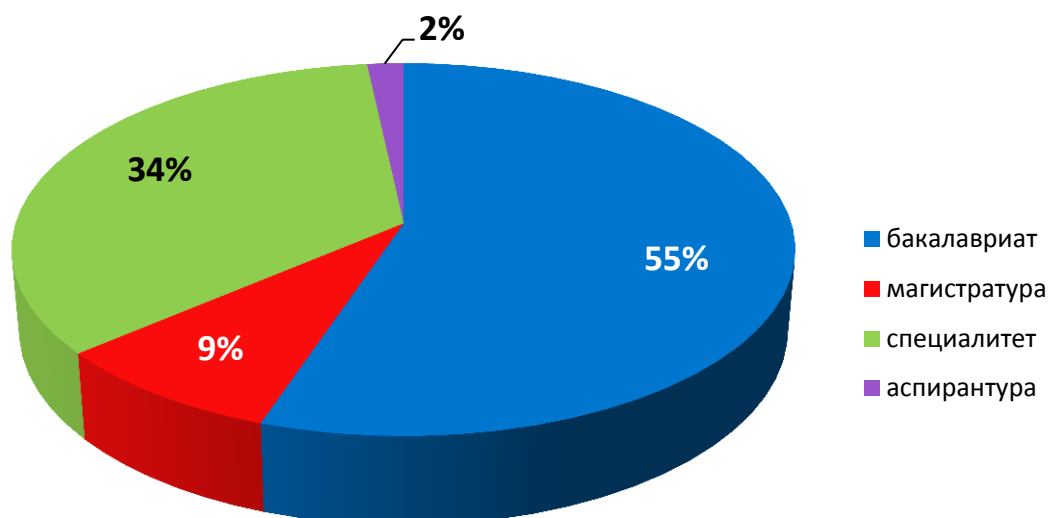
1.6.1. Участие обучающихся ОО ВО в конкурсах на лучшую НИР (по уровням конкурса)



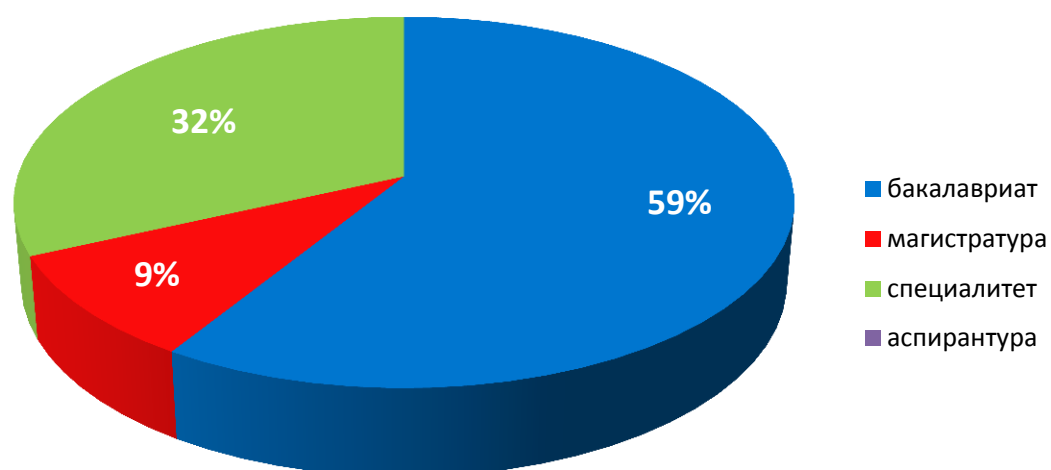
1.6.2. Участие обучающихся ОО ВО в конкурсах на лучшую НИР (по уровням образования)



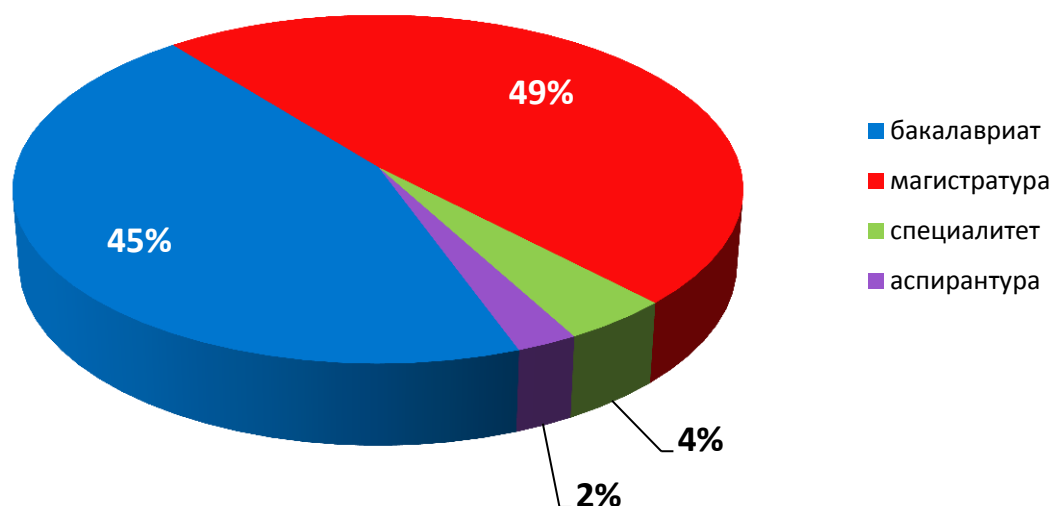
1.6.3. Участие обучающихся ОО ВО в международных конкурсах на лучшую НИР (по уровням образования)



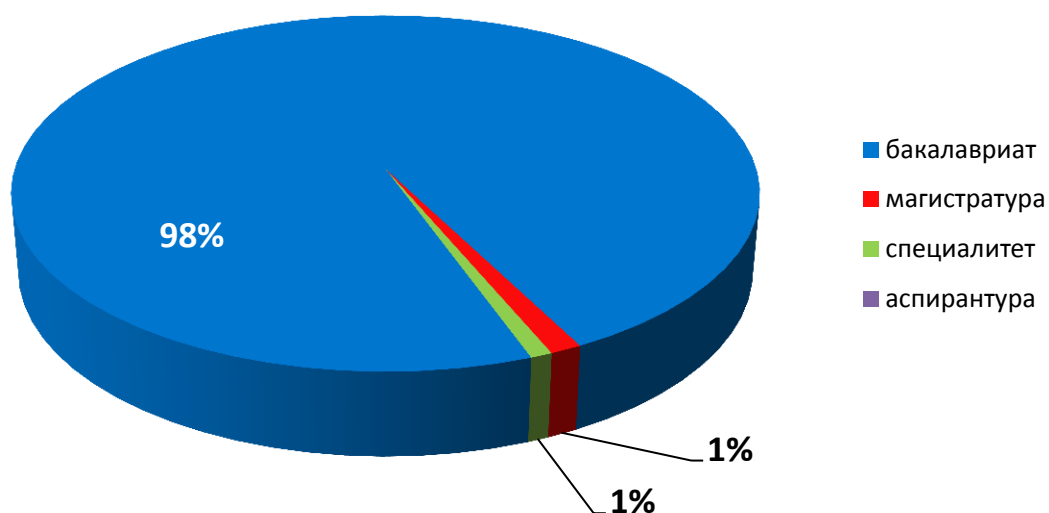
1.6.4. Участие обучающихся ОО ВО во всероссийских конкурсах на лучшую НИР (по уровням образования)



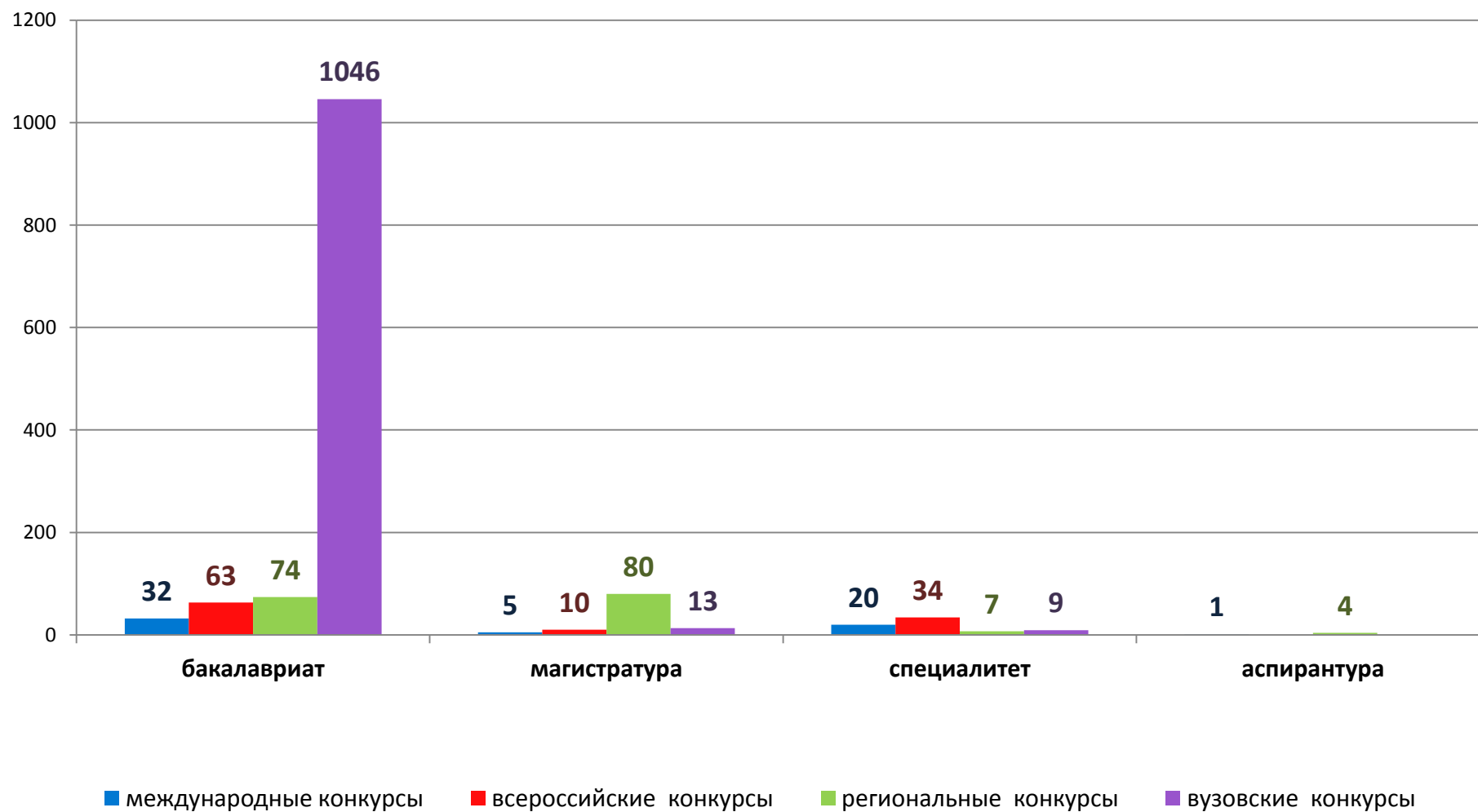
1.6.5. Участие обучающихся ОО ВО в региональных конкурсах на лучшую НИР (по уровням образования)



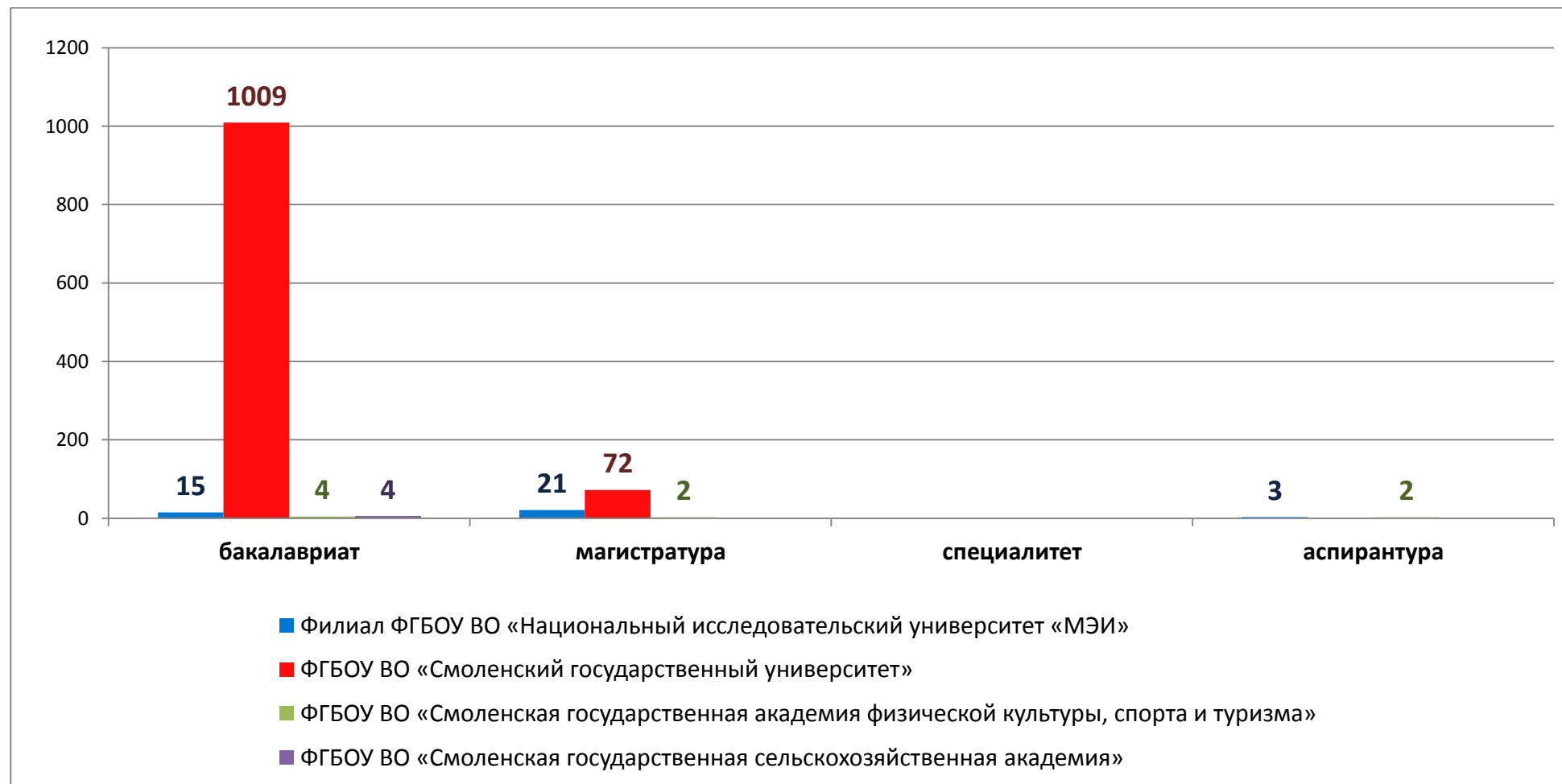
1.6.6. Участие обучающихся ОО ВО в вузовских конкурсах на лучшую НИР (по уровням образования)



1.6.7. Участие обучающихся ОО ВО в конкурсах разных уровней на лучшую НИР (по уровням образования)

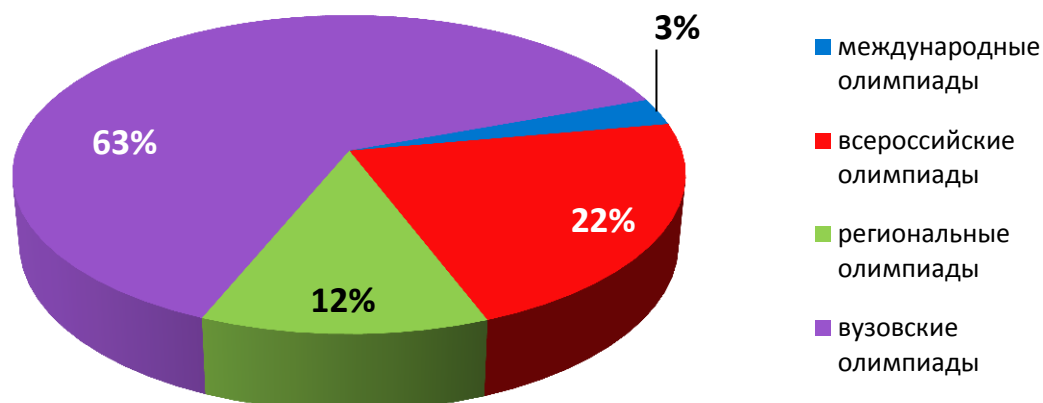


1.6.8. Участие обучающихся 4-х крупнейших Смоленских ВУЗов в конкурсах разных уровней на лучшую НИР (по уровням образования)

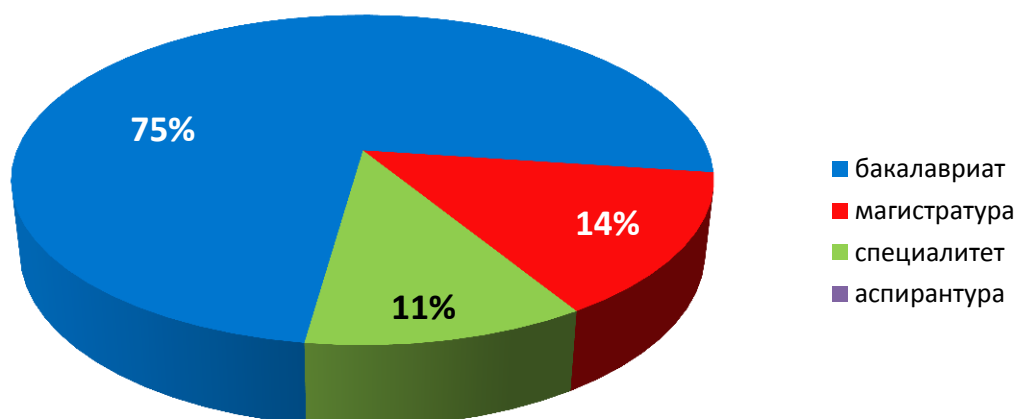


1.7. УЧАСТИЕ В СТУДЕНЧЕСКИХ ПРЕДМЕТНЫХ ОЛИМПИАДАХ

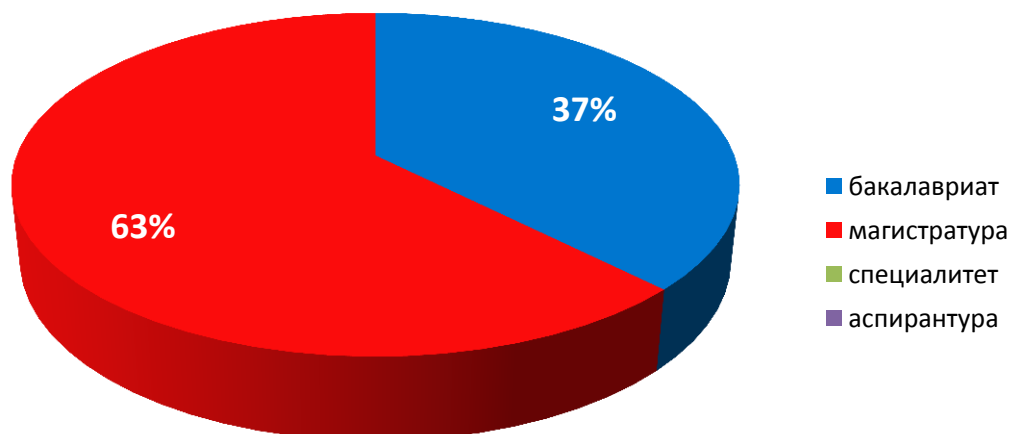
1.7.1. Участие обучающихся ОО ВО в студенческих предметных олимпиадах (по уровням олимпиад)



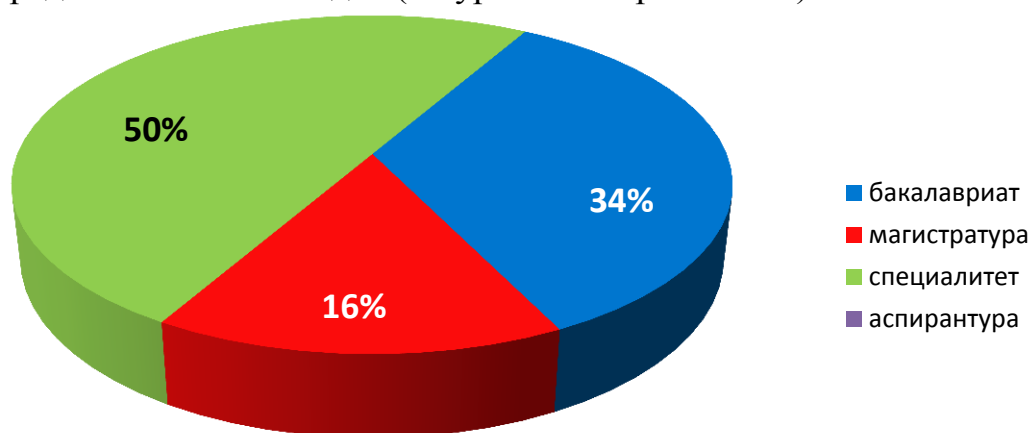
1.7.2. Участие обучающихся ОО ВО в студенческих предметных олимпиадах (по уровням образования)



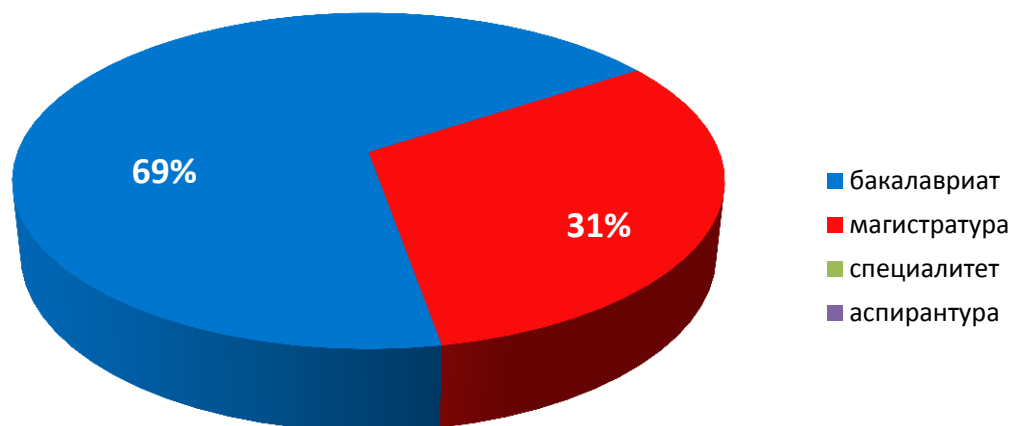
1.7.3. Участие обучающихся ОО ВО в международных студенческих предметных олимпиадах (по уровням образования)



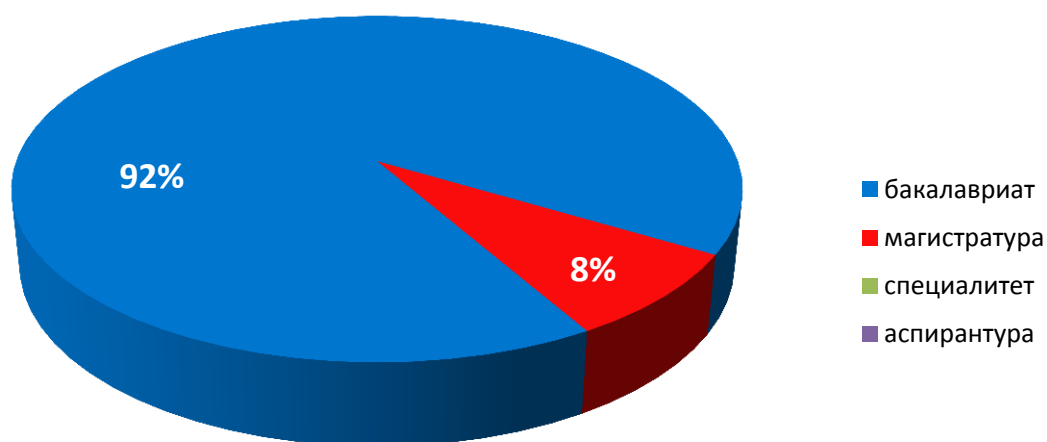
1.7.4. Участие обучающихся ОО ВО во всероссийских студенческих предметных олимпиадах (по уровням образования)



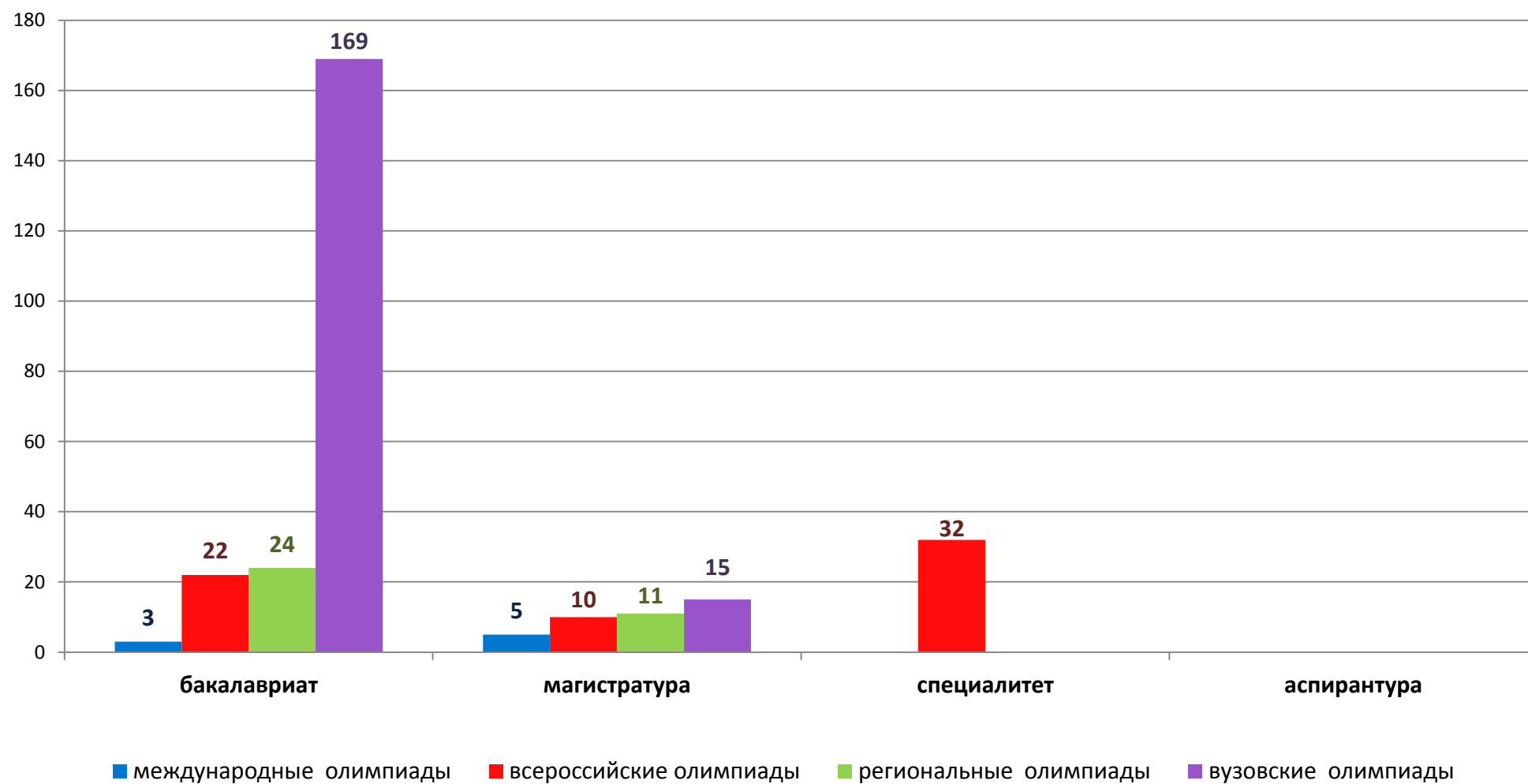
1.7.5. Участие обучающихся ОО ВО в региональных студенческих предметных олимпиадах (по уровням образования)



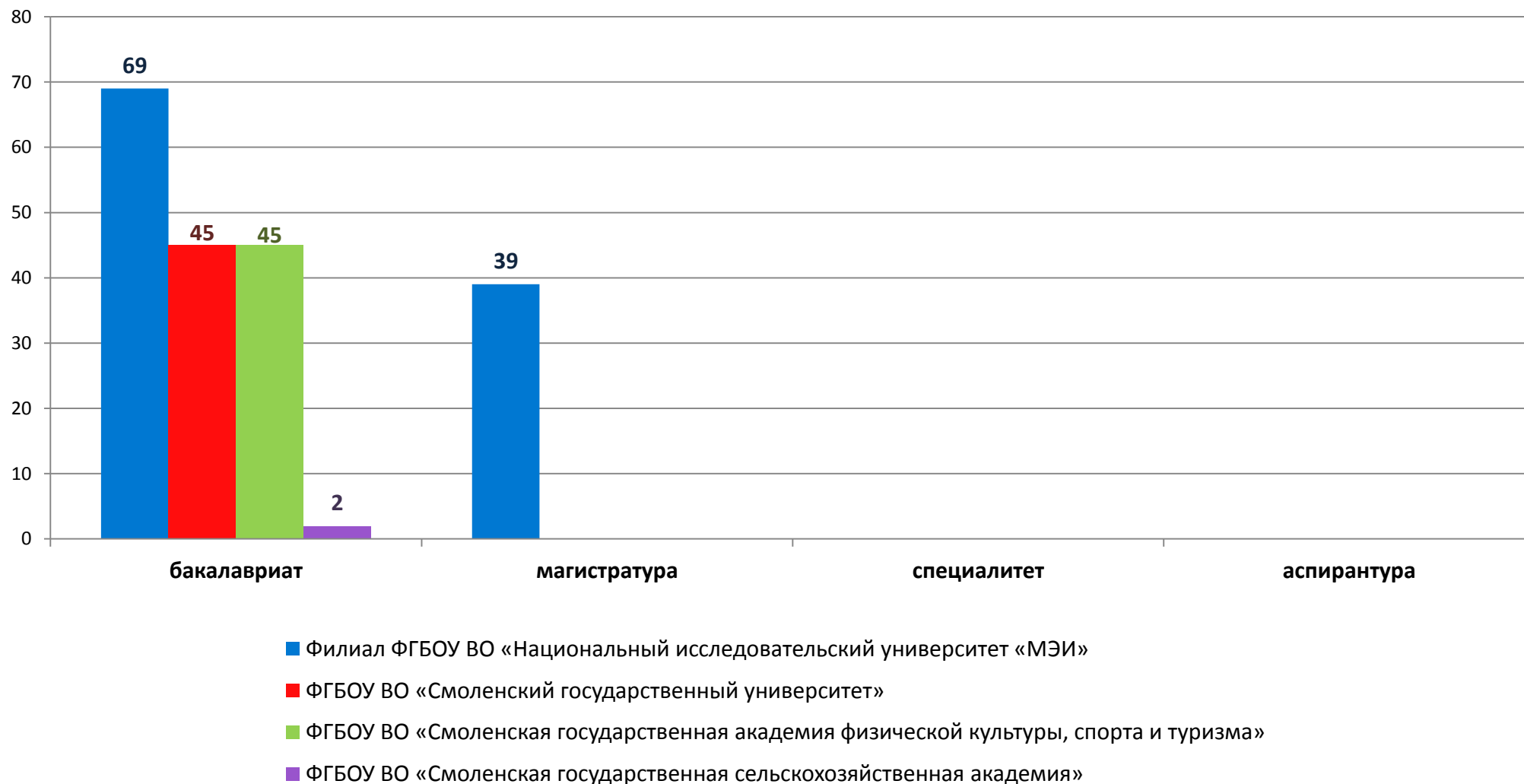
1.7.6. Участие обучающихся ОО ВО в вузовских студенческих предметных олимпиадах (по уровням образования)



1.7.7. Участие обучающихся ОО ВО в студенческих предметных олимпиадах разного уровня (по уровням образования)

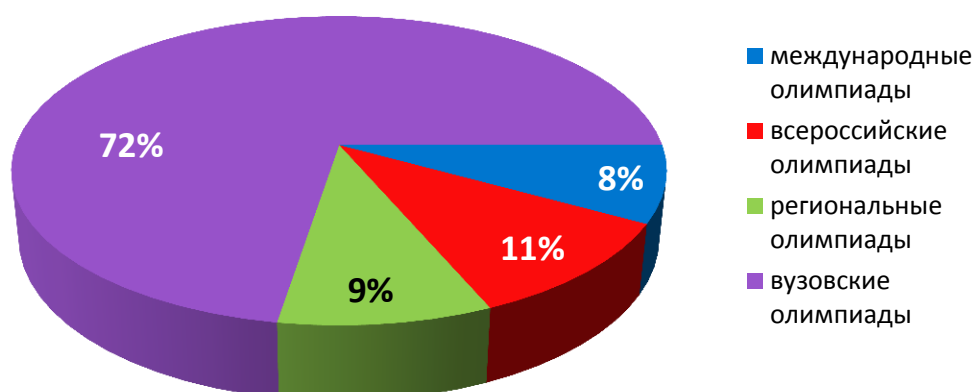


1.7.8. Участие обучающихся 4-х крупнейших Смоленских ВУЗов в студенческих предметных олимпиадах разного уровня (по уровням образования)

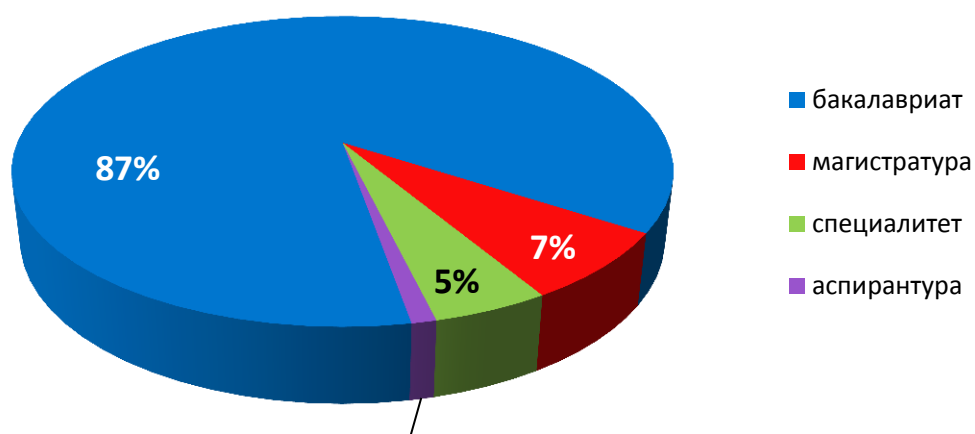


1.8. РЕЗУЛЬТАТЫ УЧАСТИЯ ОБУЧАЮЩИХСЯ В КОНФЕРЕНЦИЯХ, КОНКУРСАХ НА ЛУЧШУЮ НИР, ВЫСТАВКАХ, СТУДЕНЧЕСКИХ ПРЕДМЕТНЫХ ОЛИМПИАДАХ

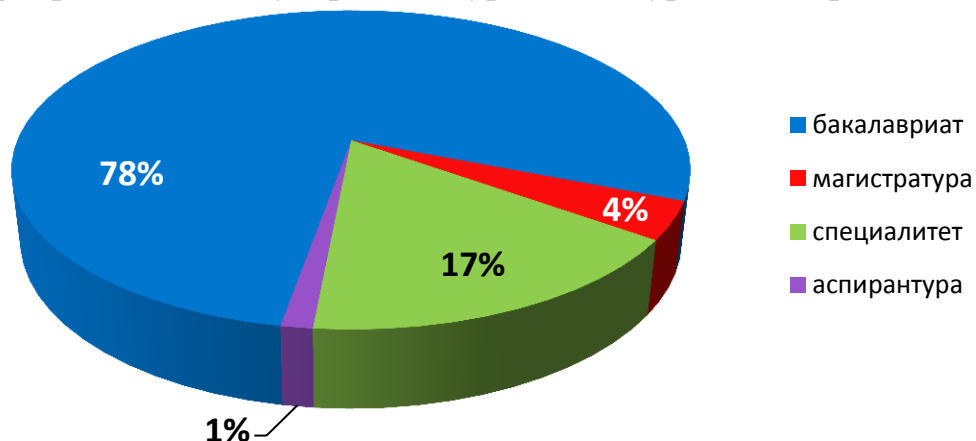
1.8.1. Количество медалей, дипломов, грамот, премий и т.п., полученных на конференциях, конкурсах на лучшую НИР, выставках, студенческих предметных олимпиадах (по уровням конкурса)



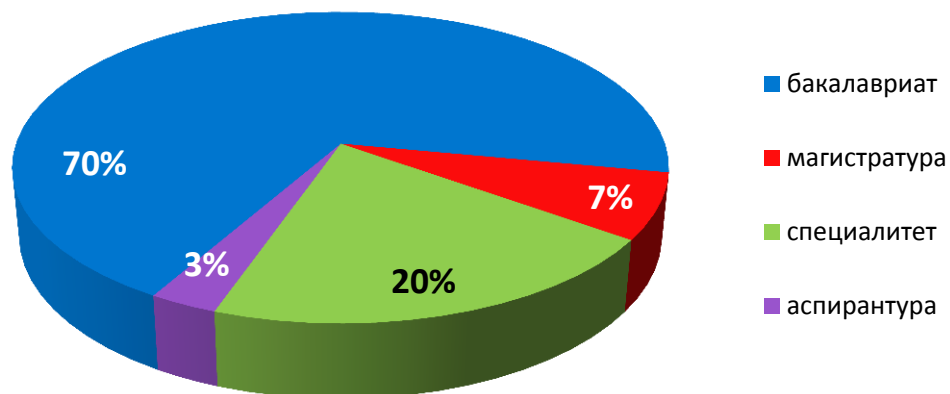
1.8.2. Количество медалей, дипломов, грамот, премий и т.п., полученных на конференциях, конкурсах на лучшую НИР, выставках, студенческих предметных олимпиадах (по уровням образования)



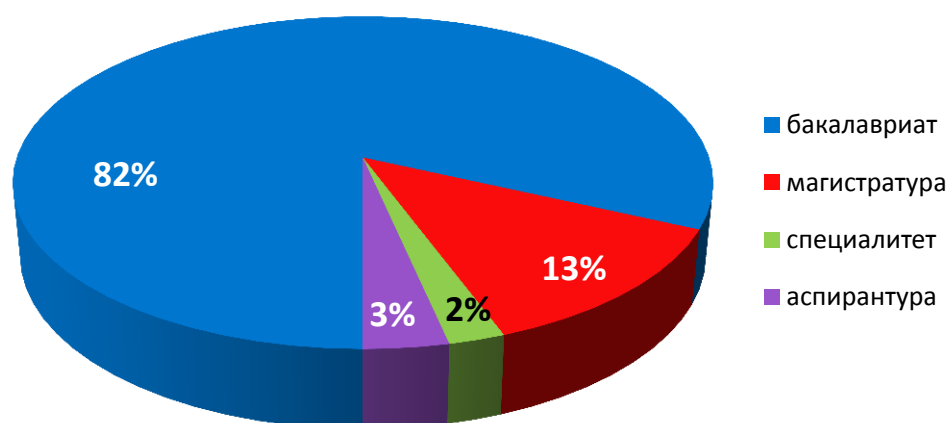
1.8.3. Количество медалей, дипломов, грамот, премий и т.п., полученных на мероприятиях международного уровня (по уровням образования)



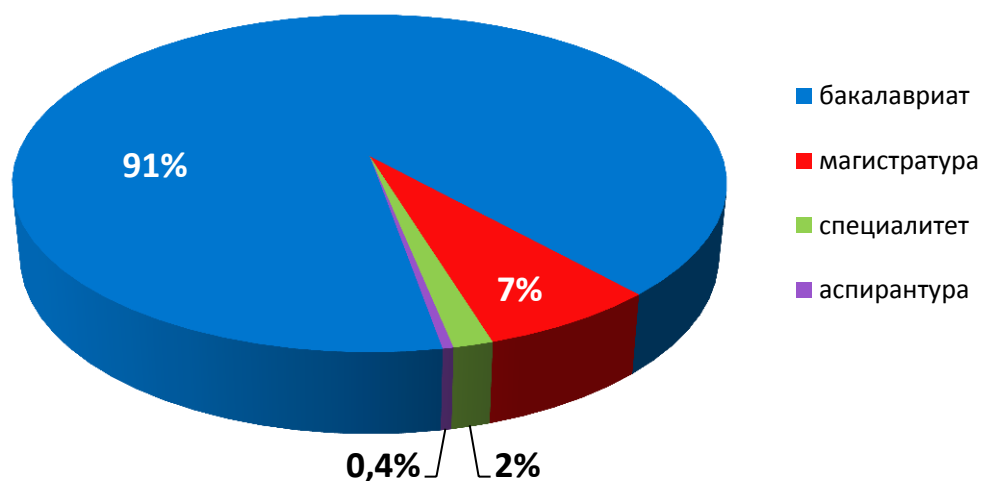
1.8.4. Количество медалей, дипломов, грамот, премий и т.п., полученных на мероприятиях всероссийского уровня (по уровням образования)



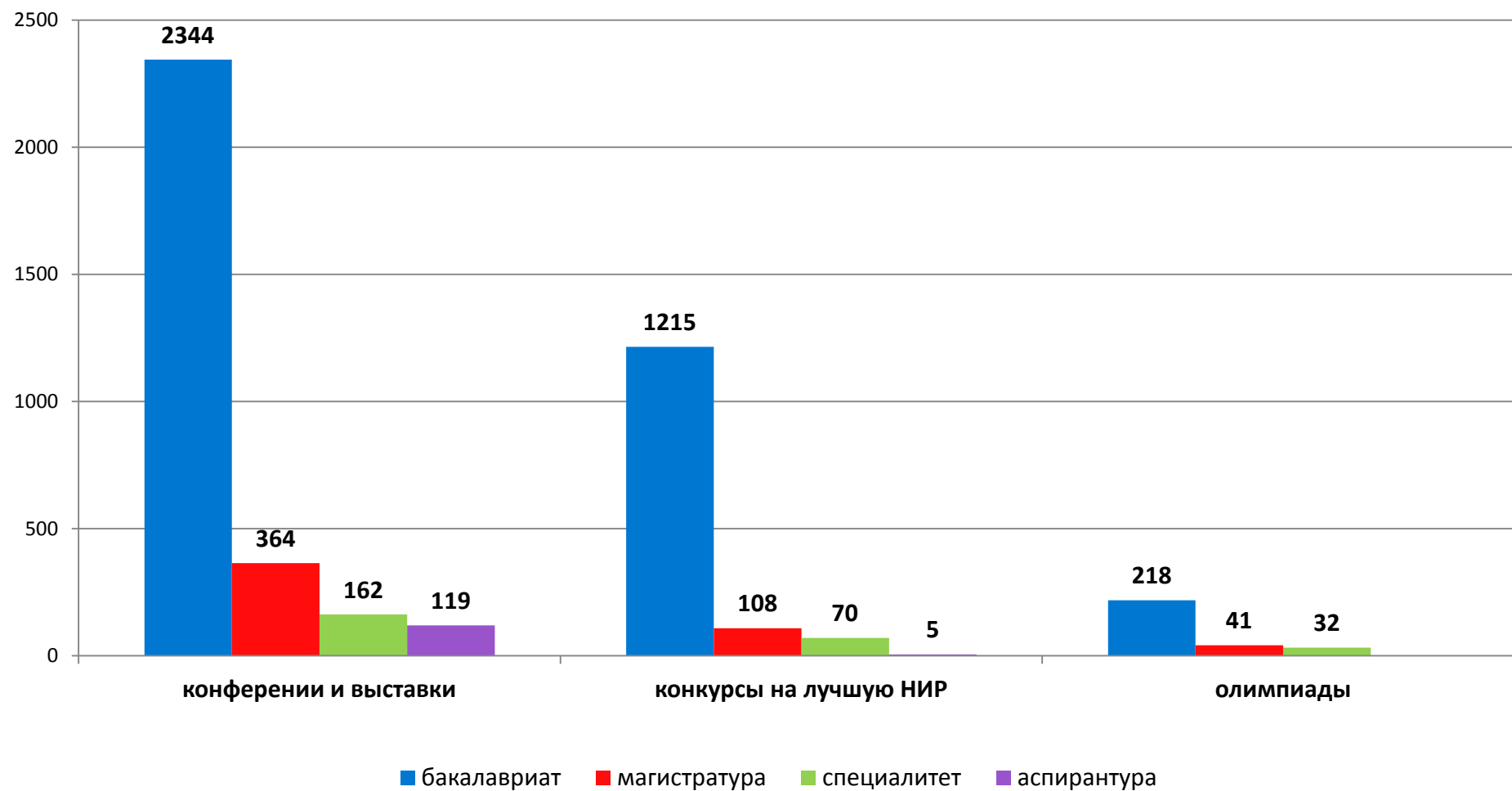
1.8.5. Количество медалей, дипломов, грамот, премий и т.п., полученных на мероприятиях регионального уровня (по уровням образования)



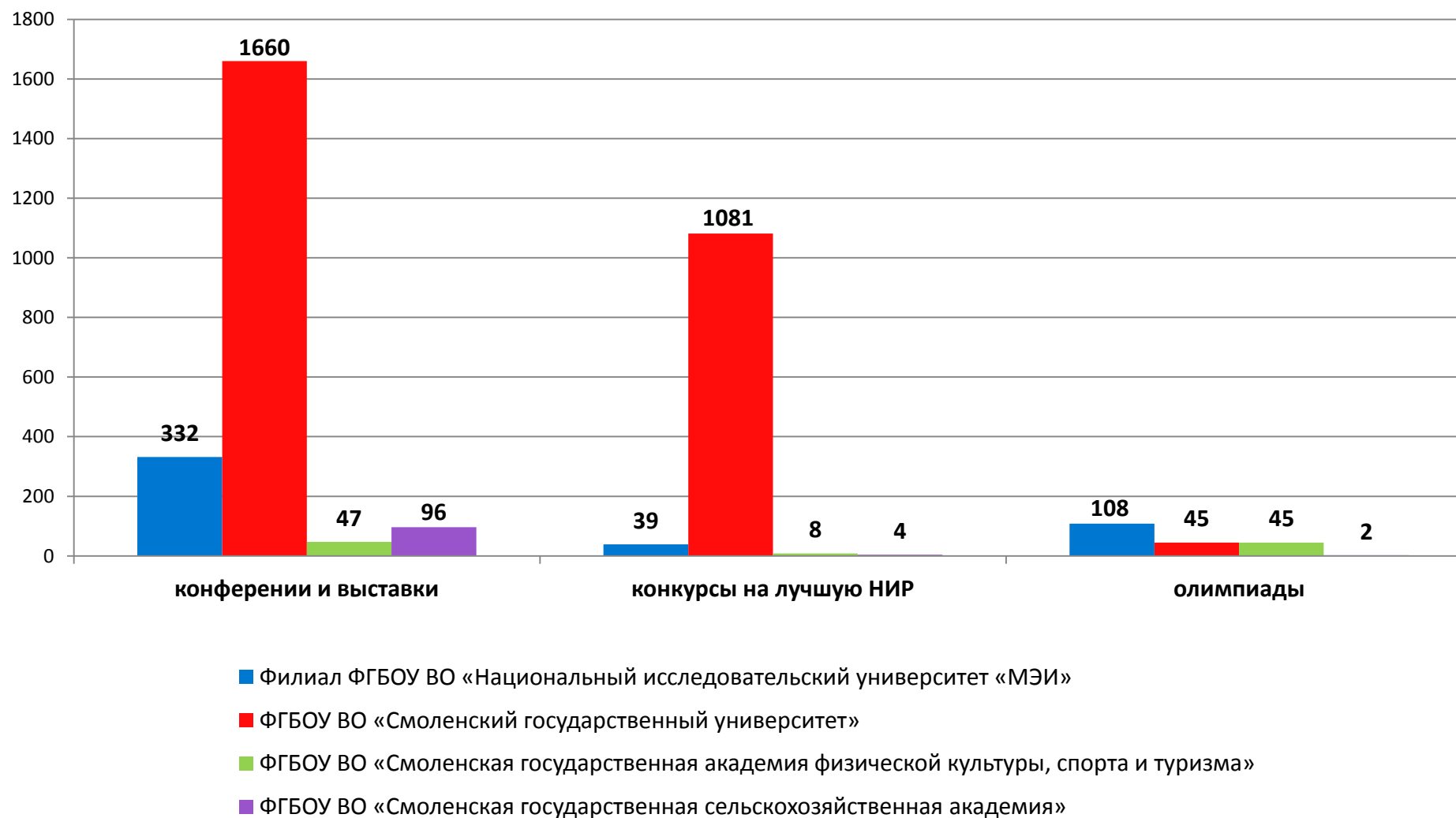
1.8.6. Количество медалей, дипломов, грамот, премий и т.п., полученных на мероприятиях вузовского уровня (по уровням образования)



1.8.7. Результаты участия обучающихся в конференциях, конкурсах на лучшую НИР, выставках, студенческих предметных олимпиадах

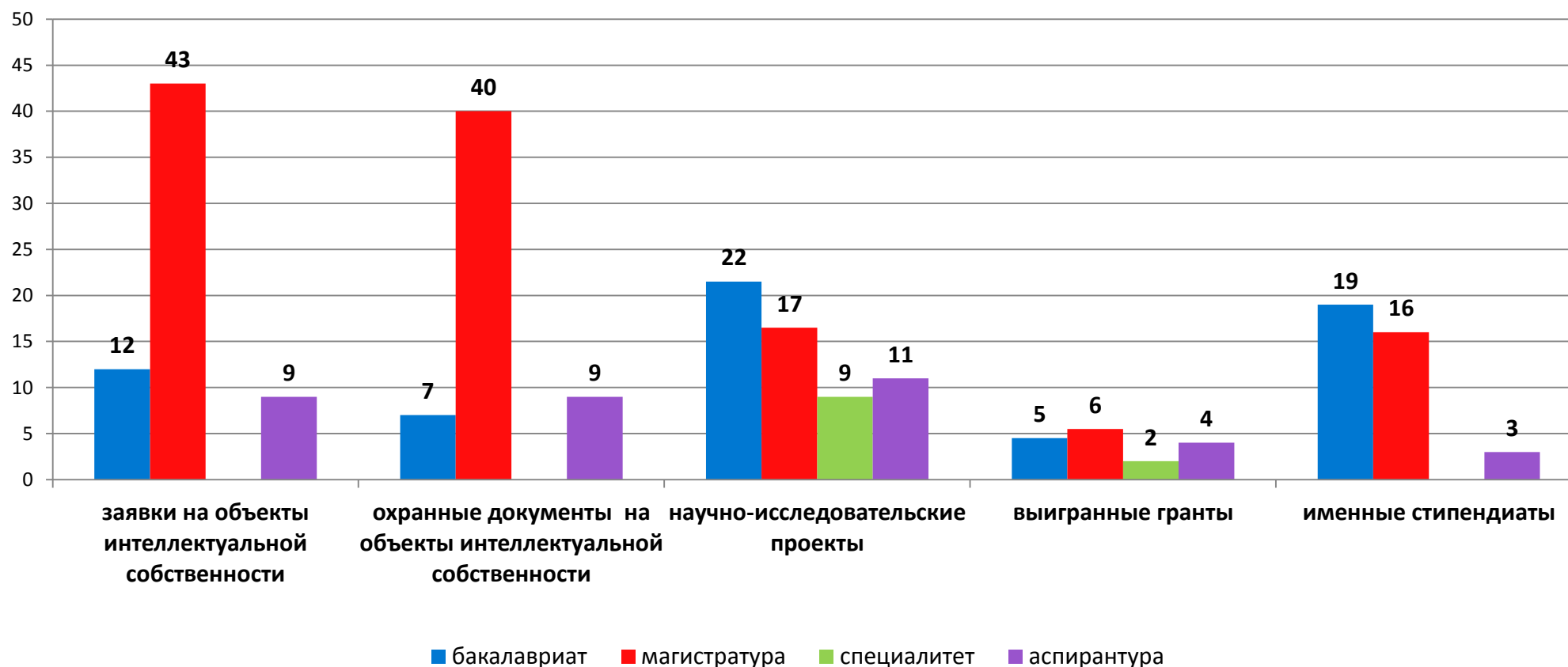


1.8.8. Результаты участия обучающихся 4-х крупнейших Смоленских ВУЗов в конференциях, конкурсах на лучшую НИР, выставках, студенческих предметных олимпиадах

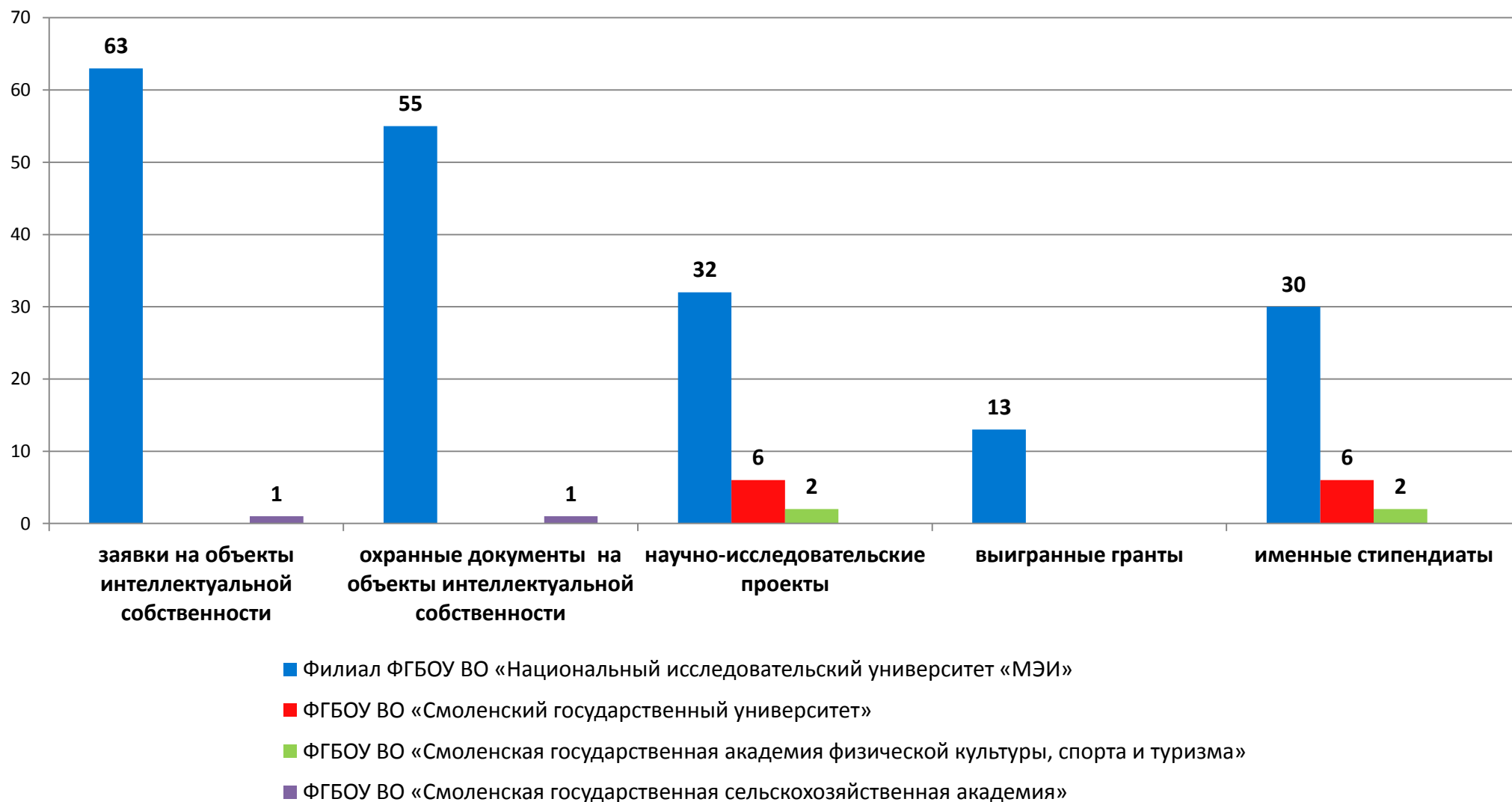


1.9.РЕЗУЛЬТАТЫ УЧАСТИЯ ОБУЧАЮЩИХСЯ В МЕРОПРИЯТИЯХ ПО РЕГИСТРАЦИИ ИНТЕЛЛЕКТУАЛЬНОЙ СОБСТВЕННОСТИ, КОНКУРСАХ НА СОИСКАНИЕ ДЕНЕЖНЫХ ПРЕМИЙ

1.9.1. Результаты участия обучающихся в мероприятиях по регистрации интеллектуальной собственности, конкурсах на соискание денежных премий



1.9.2. Результаты участия обучающихся 4-х крупнейших Смоленских ВУЗов в мероприятиях по регистрации интеллектуальной собственности, конкурсах на соискание денежных премий



Для заметок

**Актуальное состояние молодежной научно-исследовательской активности
в образовательных организациях высшего образования Смоленской
области: сборник материалов**

Подписано в печать 10.10.2017
Формат 60×84/16. Гарнитура «Times New Roman»
Цифровая печать. Печ. Л. 0,7
Тираж 50 экз.

*Отпечатано в полном соответствии
с предоставленными оригиналами в ГАУ ДПО СОИРО
214000, г. Смоленск, ул. Октябрьской революции, 20а*

