

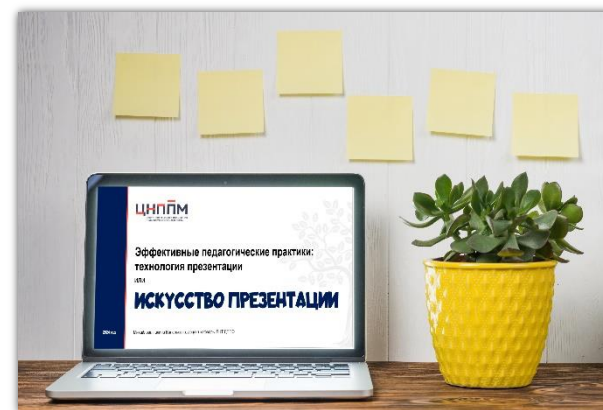
Эффективные педагогические практики: технология презентации

ИЛИ

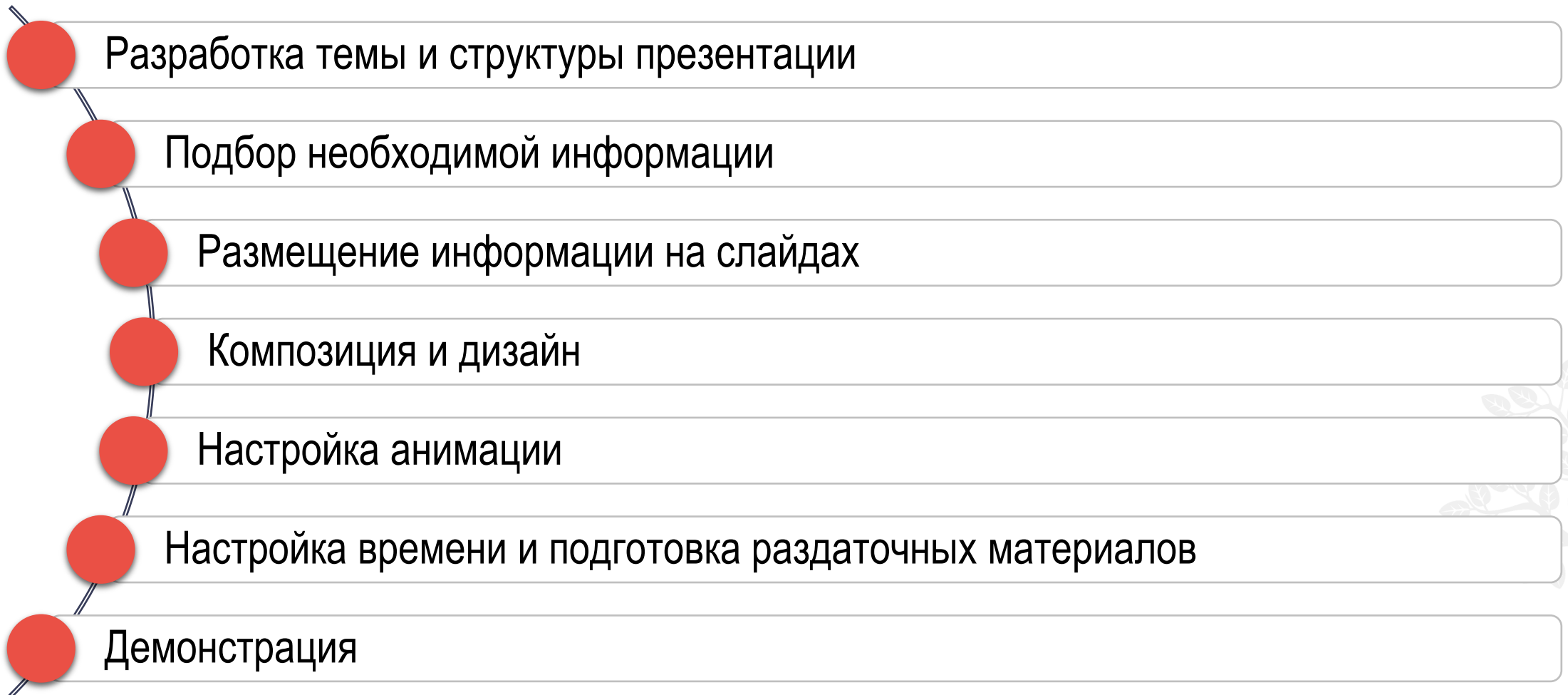
ИСКУССТВО ПРЕЗЕНТАЦИИ

Что такое презентация?

- ✓ это передача, представление аудитории новых для неё идей, планов, разработок (или представление человека)
- ✓ это набор слайдов и спецэффектов, использующихся для показа на экране



Как создать? Этапы

- 
1. Разработка темы и структуры презентации
 2. Подбор необходимой информации
 3. Размещение информации на слайдах
 4. Композиция и дизайн
 5. Настройка анимации
 6. Настройка времени и подготовка раздаточных материалов
 7. Демонстрация

Разработка темы и структуры презентации

Титульный

Что сюда помещу?


первый

Здесь будет то-то и то-то

...

заключительный

Спасибо и контакты



Подбор необходимой информации

Учебное занятие – картинки, текст

Мастер-класс – текст описания образовательных технологий, методов, эффективных приемов; фотографии

Образовательный проект – текст, графики, схемы, отражающие результаты работы над проектом

Самопрезентация – текст, фотографии



Размещение информации на слайдах

Правила:

- Короткие слова и предложения
- Минимум предлогов, наречий, прилагательных
- Привлекательные заголовки

ВЫДЕЛЕНИЕ ИНФОРМАЦИИ

ВЕРСТКА ТЕКСТА

ТИП ИНФОРМАЦИИ

Принципы создания малых количеств конечной невероятности путем элементарного подключения логических цепей ССМ – Сверхкрохотуленького Субмезонного Мозга – к строителю атомных векторов, взвешенному в мощном генераторе броуновского движения (таковым с успехом может служить чашка горячего крепкого чая), были, разумеется, хорошо известны и даже зачастую применялись: например, чтобы оживить скучную вечеринку неожиданным смещением всех молекул одежды хозяйки на полметра влево.

Композиция и дизайн


Правила:

- Единый стиль оформления
- Вспомогательная информация не преобладает над основной
- Нет лишним эффектам: тени, отражения и пр.

ОФОРМЛЕНИЕ

РАСПОЛОЖЕНИЕ ИНФОРМАЦИИ

**Глаза, один за другим,
выпали на пол.**



Настройка анимации



Пример слайда с анимацией

Презентация человека

1. Презентация должна изобиловать описанием разных решений и приемов, которые аудитория оценит, как эффективные и оригинальные.
2. Презентация должна давать представление о качественной и разносторонней подготовке докладчика – в ней могут присутствовать цитаты (даже ненужные), отсылки к известным произведениям искусства, примеры из истории.
3. Презентация должна ошеломлять аудиторию (в хорошем смысле).



Настройка анимации



Настройка времени и подготовка раздаточных материалов



Демонстрация

- ✓ Репетиция (засеките время, сделайте шпаргалку)
- ✓ Проверка помещения и оборудования
- ✓ Настрой на выступление
- ✓ Подготовка вступления
- ✓ Подача (говорите и рассказывайте, а не читайте написанное)
- ✓ Юмор (уместность и подготовленность)
- ✓ Невербалика (жесты, поза, мимика)
- ✓ Эффектная концовка



Будьте готовы к импровизации



ИСКУССТВО ПРЕЗЕНТАЦИИ



8 4812 64 35 60 (начальник)
8 4812 64 32 05 (отдел/кафедра)



mp.soiro67@gmail.com
mp.soiro67@yandex.ru

