

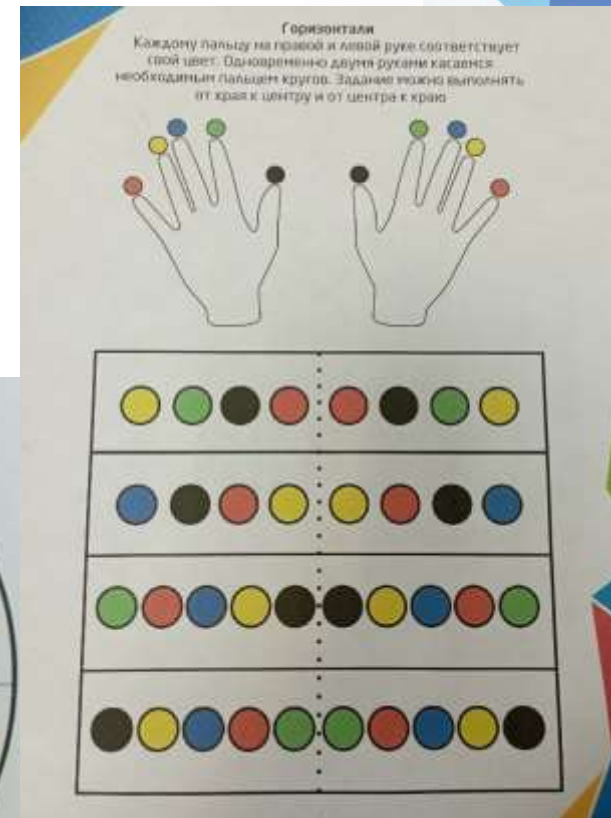
**Муниципальное бюджетное общеобразовательное учреждение  
«Средняя школа № 17 имени Героя Российской Федерации А.Б. Буханова»  
города Смоленска**



**«Применение  
нейропсихологических приемов  
в логопедической работе с  
обучающимися с ОВЗ»**

**Макарова В.П.  
учитель-логопед  
высшей квалификационной категории**

**Нейроигры** — это различные телесно-ориентированные упражнения, которые позволяют через тело воздействовать на мозговые структуры.



# Нейроигры способствуют

- активизации работы мозга,
- повышению его функциональности и пластичности,
- развитию уровня внимания и памяти, высших психических и моторных функций,
- развитию межполушарного взаимодействия, что приводит к гармонизации баланса жизненной энергии, оздоровлению и дает антистрессовый эффект.

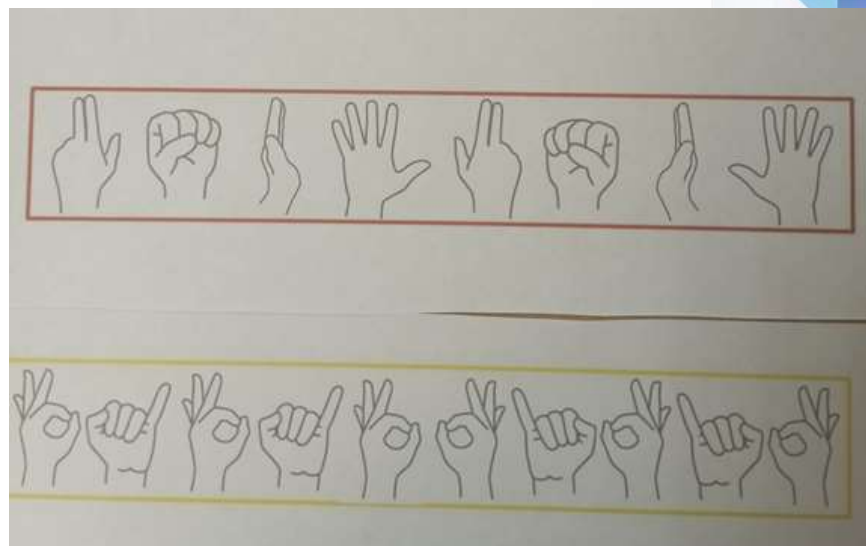
# Организационный момент

## Карточки нейрозарядки



# Организационный момент

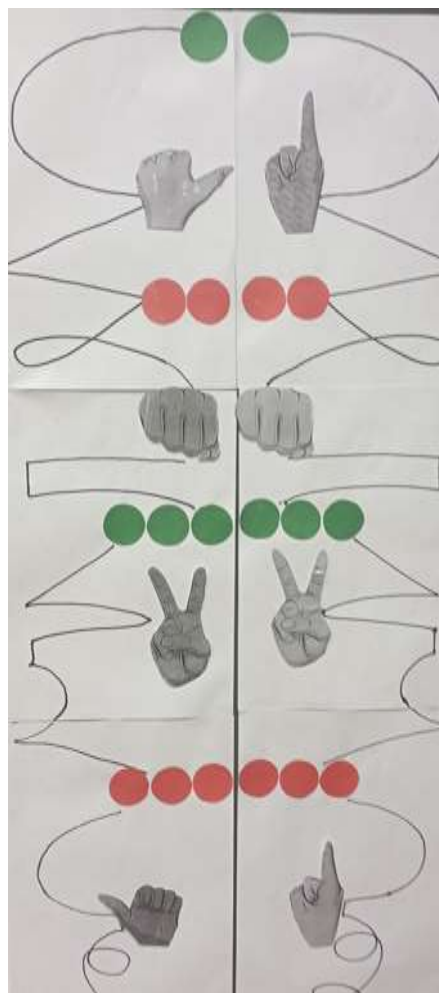
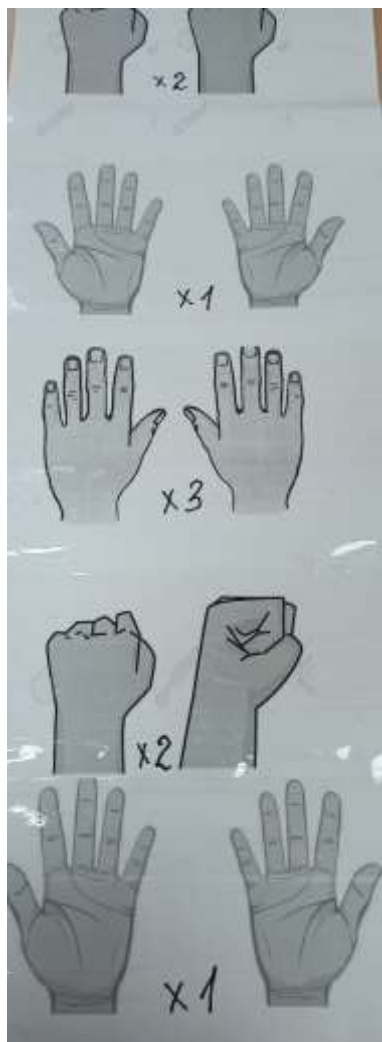
## Нейродорожки





# Организационный момент

## Нейродорожки




# Упражнения артгимнастики в сочетании с движениями рук

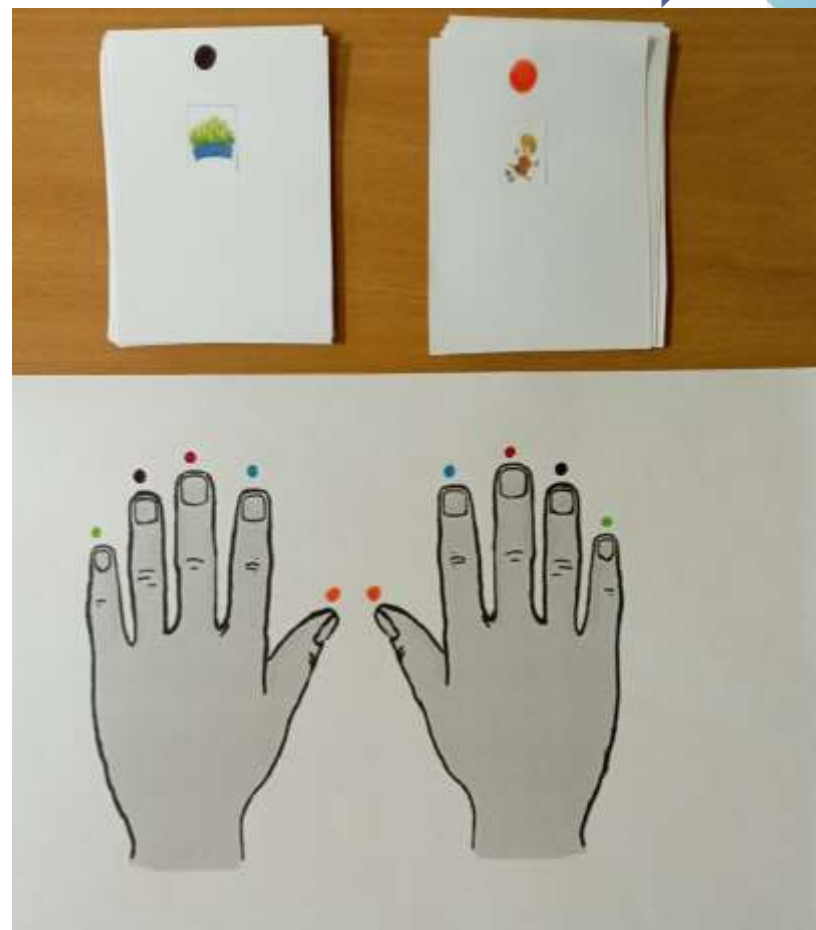
Упражнение «Часики» и «Лезгинка».



Упражнение «Часики»



# Упражнение «Ладони»





# Упражнения артгимнастики в сочетании с движениями рук

## Упражнение «Ладшки»




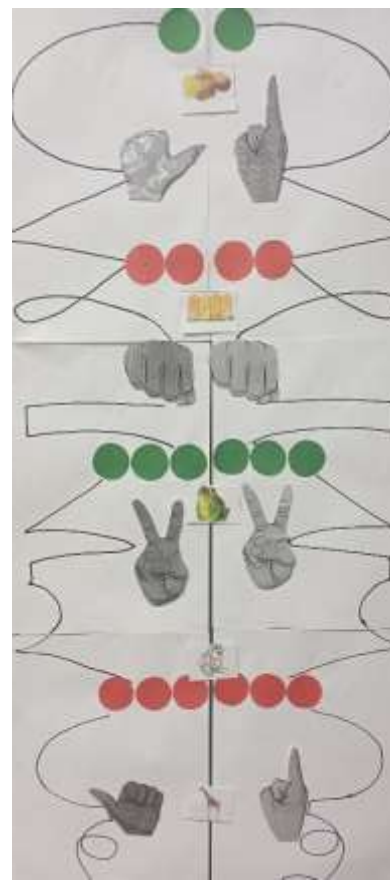
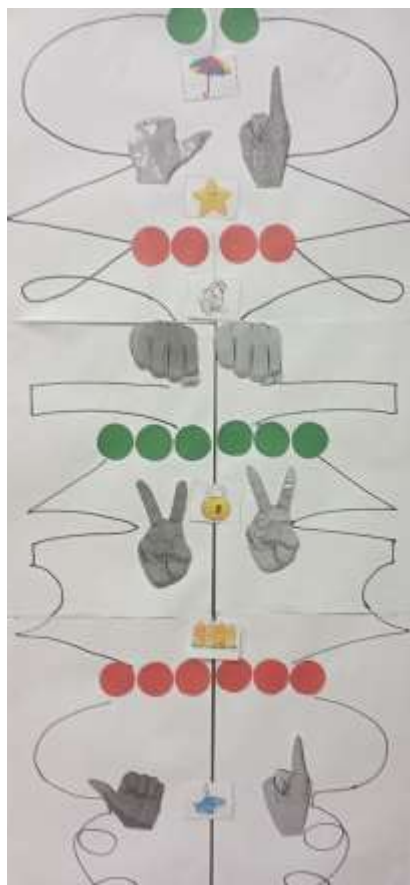
# Найди предмет двумя руками



# Автоматизация звука

## Назови и покажи





Нейродорожки



# Упражнения, направленные на запоминание графического образа букв

Пропись букв на манке



Выкладывание букв при  
помощи круп разных видов





# Нейроупражнения для улучшения навыка чтения

Цели: тренировка межполушарного взаимодействия; развитие пространственного представления; закрепление изученных букв, их чтение.

1	А Л	Д П	С О	К П	М Л
2	Ф П	Б Л	В О	Т Л	О П
3	Н О	Ы П	Ш О	З Л	Ж П
4	У Л	П О	Л П	Х Л	У О
5	Ц О	Р П	Щ Л	О П	Э О
6	Я П	О Л	З П	П О	Ф Л
7	Ч Л	Г О	Д О	В Л	Ы П
8	И П	Е Л	Ж О	Ю О	С Л

# Нейроупражнения для улучшения навыка чтения

Цели: тренировка межполушарного взаимодействия; развитие пространственного представления; закрепление изученных букв, их чтение.

1	МА Л	ДА П	СУ О	КЕ П	МЯ Л
2	ФА П	БО Л	ВА О	ТИ Л	ПО П
3	НУ О	СЫ П	ШИ О	ЗУ Л	ЖЕ П
4	КУ Л	ПЕ О	ЛЮ П	ХА Л	КУ О
5	ЦЕ О	РЯ П	ЩУ Л	ДО П	ЭС О
6	ВЯ П	РО Л	ЗИ П	ПЮ О	ФЕ Л
7	ЧУ Л	ГЫ О	ДА О	ВА Л	НЫ П
8	НИ П	ЗЕ Л	ЖА О	НЮ О	СА Л

# Нейроупражнения для улучшения навыка чтения

Цели: тренировка межполушарного взаимодействия; развитие пространственного представления; закрепление изученных букв, их чтение.

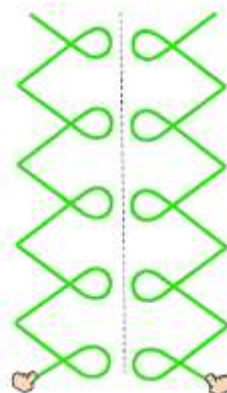
1	МАК Л	ДАМА П	СУП О	КЕГЛЯ П	МЯЧ Л
2	ФОНАРЬ П	БОК Л	БАТА О	ТИР Л	ПОЛ П
3	НУГА О	СЫН П	ШИНА О	ЗУБЫ Л	ЖЕЛЕ П
4	КУСТ Л	ПЕЧЬ О	ЛЮДИ П	ХАЛАТ Л	КУСОК О
5	ЦЕЛЬ О	РЯД П	ЩУП Л	ДОМ П	СОМ О
6	ВЕРА П	РОМА Л	ЗИНА П	ПЮРЕ О	ФЕДЯ Л
7	ЧУДО Л	ГИРЯ О	ДАНЯ О	ВАЛЯ Л	НОРА П
8	НИЛ П	ЗЕБРА Л	ЖАБА О	НОС О	САЛО Л

# Кинезиологические упражнения

Упражнение  
«Двойные рисунки»

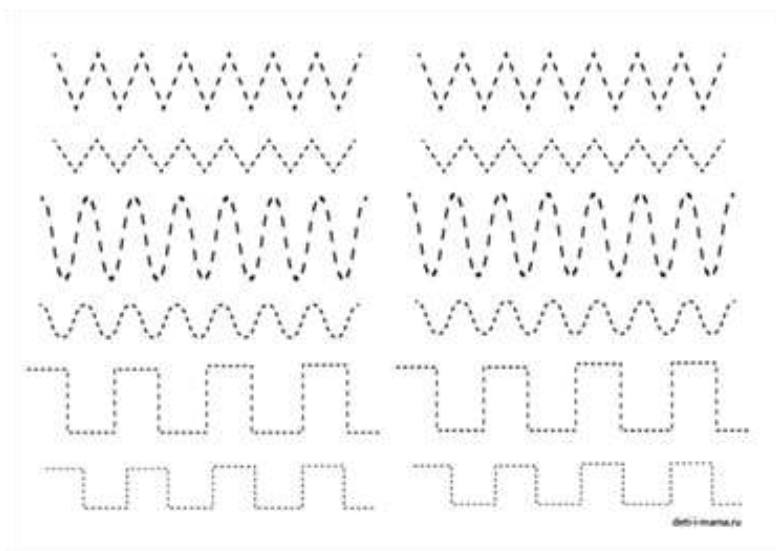


Идем по дорожке




# Кинезиологические упражнения

Рисуем дорожки




Кубики






# Кинезеологические упражнения

## Геометрические фигуры



# Кинезеологические упражнения

## Заштрихованные геометрические фигуры



# Нейроупражнения

«Кулак-ребро-ладонь»



«Пальчики»



# РЕФЛЕКСИЯ

## «Чемодан, мясорубка, корзина»



**Информация пригодится  
в дальнейшем**



**Информацию  
переработаю**



**Информация не  
пригодится**



**Спасибо  
за  
внимание!**